

INFORME SOBRE EL INICIO DE SEMESTRE 2023-1

JORGE ALBEIRO HERRERA BUILES
Vicerrector Académico

15 de febrero 2023



Informe de inscripciones en pregrado I-2023

Estrategias de atracción

PROGRAMAS	LEAD PAUTA DIGITAL	LEAD OTRAS FUENTES	TOTAL LEAD
Administración de Empresas Presencial	34	400	434
Administración de Empresas Virtual	98	135	233
Contaduría Pública Presencial	61	120	181
Contaduría Pública Virtual	33	66	99
Fisioterapia Medellín	48	564	612
Fisioterapia Cali	89	195	284
Fisioterapia Neiva	34	94	128
Fisioterapia Popayán	28	67	95
Fonoaudiología Medellín	23	121	144
Fonoaudiología Cali	66	29	95
Fonoaudiología Neiva	46	17	63
Fonoaudiología Popayán	66	13	79
Ingeniería De Software	98	383	481
Psicología	20	501	521
Terapia ocupacional	142	41	183
Total	886	2.746	3.632

Informe de inscripciones en pregrado I-2023

Inscritos vs proyección

PROGRAMA	INSCRITO Regular	INSCRITO transferencia externa	Total inscritos	Total meta inscritos	% META INSCRITOS
Administración de Empresas Presencial	23	22	45	60	75%
Administración de Empresas Virtual	34	57	91	49	186%
Contaduría Pública Presencial	21	22	43	51	84%
Contaduría Pública Virtual	20	27	47	48	98%
Fisioterapia Medellín	248	5	253	242	105%
Fisioterapia Cali	97	0	97	64	152%
Fisioterapia Neiva	95	1	96	70	137%
Fisioterapia Popayán	79	0	79	76	104%
Fonoaudiología Medellín	40	1	41	64	64%
Fonoaudiología Cali	16	0	16	40	40%
Fonoaudiología Neiva	43	0	43	32	134%
Fonoaudiología Popayán	40	2	42	43	98%
Ingeniería de Software	73	11	84	74	114%
Psicología	106	7	113	39	290%
Terapia ocupacional	24	1	25	50	50%
Total	959	156	1115	1.000	112%

Informe de inscripciones en pregrado I-2023

Inscritos vs matriculados nuevos

NUEVOS	TOTAL INSCRITOS (Nuevos y Transferentes)	TOTAL ADMITIDOS (Nuevos y Transferentes)	TOTAL MATRICULADOS (Nuevos y Transferentes)
Administración de Empresas Presencial	45	36	16
Administración de Empresas Virtual	91	66	36
Contaduría Pública Presencial	43	32	19
Contaduría Pública Virtual	47	34	16
Fisioterapia Medellín	253	224	91
Fisioterapia Cali	97	95	35
Fisioterapia Neiva	96	86	51
Fisioterapia Popayán	79	64	45
Fonoaudiología Medellín	41	40	12
Fonoaudiología Cali	16	15	0
Fonoaudiología Neiva	43	42	24
Fonoaudiología Popayán	42	37	16
Ingeniería de Software	84	72	30
Psicología	113	104	28
Terapia ocupacional	25	24	13
Total	1.115	971	432

Informe de matrículas en pregrado I-2023

Presupuesto vs matrícula

Programa	Presupuesto	Matricula Financiera	Matrícula académica	Pendientes por pago	% Total
Administración de Empresas Presencial	184	142	161	19	77%
Administración de Empresas Virtual	327	316	359	43	97%
Contaduría Pública Presencial	173	136	147	11	79%
Contaduría Pública Virtual	222	189	216	27	85%
Fisioterapia Medellín	795	796	827	31	100%
Fisioterapia Cali	303	292	321	29	96%
Fisioterapia Neiva	318	338	350	12	106%
Fisioterapia Popayán	341	375	389	14	110%
Fonoaudiología Medellín	215	189	196	7	88%
Fonoaudiología Cali	36	10	12	2	28%
Fonoaudiología Neiva	79	76	80	4	96%
Fonoaudiología Popayán	96	75	83	8	78%
Ingeniería De Software	97	107	120	13	110%
Terapia Ocupacional	20	14	14	0	70%
Psicología	230	220	227	7	96%
Total	3,436	3,275	3,502	227	95%

Informe de matrículas en pregrado I-2023

Programa	Proyección estudiantes/ PPTO				Matrículas							% de Cumplimiento			
	Nuevo (Reg.)	Nuevo (Transferencias externa)	Antiguos	Total	Nuevo (Reg.)	Nuevo (Transferencia externa)	Reingreso	Antiguos	Matricula Financiera	Matrícula académica	Pendientes por pago	Nuevos	Transferencias externas	Antiguos	Total
Administración De Empresas Presencial	25	35	124	184	6	10	5	118	142	161	19	24%	29%	95%	77%
Administración De Empresas Virtual	25	35	267	327	6	30	7	267	316	359	43	24%	86%	100%	97%
Contaduría Pública Presencial	25	35	113	173	6	13	0	113	136	147	11	24%	37%	100%	79%
Contaduría Pública Virtual	25	35	162	222	5	11	3	166	189	216	27	20%	31%	102%	85%
Fisioterapia Medellín	90	0	705	795	90	1	14	689	796	827	31	100%	No existe	98%	100%
Fisioterapia Cali	45	0	258	303	35	0	7	246	292	321	29	78%	0%	95%	96%
Fisioterapia Neiva	50	0	268	318	50	1	7	278	338	350	12	100%	0%	104%	106%
Fisioterapia Popayán	45	0	296	341	45	0	5	323	375	389	14	100%	0%	109%	110%
Fonoaudiología Medellín	45	0	170	215	12	0	3	169	189	196	7	27%	0%	99%	88%
Fonoaudiología Cali	25	0	11	36	0	0	0	10	10	12	2	0%	0%	91%	28%
Fonoaudiología Neiva	30	0	49	79	24	0	2	50	76	80	4	80%	0%	102%	96%
Fonoaudiología Popayán	30	0	66	96	16	0	0	58	75	83	8	53%	0%	88%	78%
Ingeniería De Software	20	0	77	97	29	1	0	76	107	120	13	145%	0%	99%	110%
Terapia Ocupacional	20	0	0	20	13	0	0	0	14	14	0	65%	0%	No existe	70%
Psicología	45	0	185	230	28	0	6	185	220	227	7	62%	0%	100%	96%
Total	545	140	2751	3436	365	67	59	2748	3275	3502	227	67%	48%	100%	95%

Ingresos por matrícula 2023-I

INGRESOS EN MILES DE PESOS

febrero 15 de 2023	PRESUPUESTO	TOTAL MATRICULADOS CON PAGO	NUEVO REINGRESO	NUEVO REGULAR	NUEVO TRANSFERENCIA EXTERNA	NUEVO TRANSFERENCIA INTERNA	ANTIGUO	VARIACIÓN	ALCANZADO
FAC. CIENCIAS DE LA SALUD	11.370.801	12.083.515	176.305	1.635.082	15.101	53.032	10.203.992	712.714	106%
FONOAUDIOLOGIA	930.563	865.730	9.370	50.614	0	4.323	801.423	-64.833	93%
PSICOLOGIA	695.909	732.827	16.528	102.154	0	0	614.144	36.918	105%
FISIOTERAPIA	4.850.703	5.280.449	74.348	642.827	7.110	6.612	4.549.551	429.746	109%
FISIOTERAPIA CALI	1.263.105	1.298.745	20.046	177.559	0	14.596	1.086.544	35.640	103%
FISIOTERAPIA NEIVA	1.354.472	1.529.435	30.546	225.825	4.528	10.022	1.258.513	174.963	113%
FISIOTERAPIA POPAYAN	1.373.815	1.647.726	16.710	212.629	0	9.453	1.408.934	273.911	120%
FONOAUDIOLOGIA CALI	142.061	46.512	0	8.182	3.463	0	34.867	-95.549	33%
FONOAUDIOLOGIA NEIVA	308.268	315.846	8.757	97.498	0	0	209.591	7.578	102%
FONOAUDIOLOGIA POPAYÁN	374.848	314.166	0	69.204	0	4.537	240.425	-60.682	84%
TERAPIA OCUPACIONAL	77.057	52.079	0	48.590	0	3.489	-	-24.978	68%
FAC. CIENCIAS ADM Y EMPRESARIALES	1.809.617	1.663.501	28.698	61.743	114.399	33.812	1.419.828	-146.116	92%
ADMINISTRACION DE EMPRESAS	390.494	325.146	9.250	17.192	16.651	3.277	273.909	-65.348	83%
CONTADURIA PUBLICA	375.174	301.897	0	17.088	23.997	9.845	250.968	-73.277	80%
ADMINISTRACION DE EMPRESAS VIR	613.101	652.632	14.608	15.155	53.390	11.924	557.400	39.531	106%
CONTADURIA PUBLICA VIRTUAL	430.848	383.826	4.840	12.308	20.361	8.766	337.551	-47.022	89%
FAC. INGENIERIAS	183.851	227.827	0	70.330	3.744	2.009	151.744	43.976	124%
INGENIERIA DE SOFTWARE	183.851	227.827	0	70.330	3.744	2.009	151.744	43.976	124%
PREGRADO	13.364.269	13.974.843	205.003	1.767.155	133.244	88.853	11.775.564	610.574	105%
EN %	100%	105%	2%	13%	1%	1%	88%	5%	105%

FEBRERO 14 DE 2022

12.347.171

13.474.750

174.722

1.749.546

114.061

42.346

11.393.856

1.127.579

EN PORCENTAJES

100%

109%

1%

14%

1%

0%

92%

9%



INDUCCIONES

ESTUDIANTES – PROFESORES

#MásMaríaCano

Inducción de estudiantes



JUEVES 26 y VIERNES 27 DE ENERO

- Se realiza presencial para todas las sedes.
- Taller “enseñanza basada en aprendizaje”
- Actividad “Conociendo la María Cano”
- Participaron: 26 de enero **441**
27 de enero **537**

Inducción de profesores

31 de enero.



- Conferencia: Estrategias de flexibilidad en el diseño de programas, cursos y asignaturas.
Doctor German Gallego Trujillo-
Universidad Autónoma de Occidente.
- Entrega del compendio de libros:
 - ✓ Sistema Institucional de evaluación de los aprendizajes SIE-A
 - ✓ Principios didácticos para la formación profesional en la educación superior.
 - ✓ La PAIDEIA como propuesta pedagógica de la Fundación Universitaria María Cano.
 - ✓ Asistieron **139** docentes.



REPORTE POR PROGRAMAS



FACULTAD DE SALUD

[#MásMaríaCano](#)

Acciones realizadas...

¡Visibilidad y Posicionamiento!



Secretarías de Educación de: Entreríos, Gómez Plata, Carolina del Príncipe, Marinilla, La Plata Huila, Argelia Cauca, Villarica, Jamundí, Santander de Quilichao, Puerto Tejada


Entidades Aliadas
Interacción con Secretarías y Juntas de acción comunal
Atención personalizada a aspirantes



Redes sociales Videos con experiencias de egresados, profesores y estudiantes



Fisioterapia Medellín



Número de
estudiantes: 796



Número de
estudiantes en
práctica : 240



Número de
docentes en
práctica: 23



Número de
profesores: 40




Número de
escenarios: 38

ACCIONES PARA EL INCREMENTO DE MATRICULA DE ESTUDIANTES

- Seguimiento a bases de datos.
- Direccionamiento de casos especiales al área de Bienestar.
- Atención telefónica y presencial.
- Contacto de estudiantes antiguos.
- Matrículas extemporáneas y acompañamiento permanente a reingresos y transferencias.

Fisioterapia Cali



Número de
estudiantes: 292



Número de
estudiantes en
práctica: 99



Número de
docentes en
práctica: 13



Número de
profesores: 24




Número de
escenarios: 13

ACCIONES PARA EL INCREMENTO DE MATRÍCULA DE ESTUDIANTES

- Seguimiento a bases de datos.
- Capacitación para egresados **SENA**.
- Capacitación de Auscultación cardiopulmonar para interesados y admitidos.
- Participación en **Tiki Fest Cali 2023**.
- Recorridos en sede para interesados y admitidos.
- Correos electrónicos.
- Mensajes WhatsApp, mensajes de voz y atención telefónica y presencial en sede.
- Avance en convenios con institutos de **formación técnica (Cenal)**
- Contacto de estudiantes antiguos difíciles de ubicar a través de docentes y compañeros de clase.

Fisioterapia Popayán



Número de estudiantes:
Fisioterapia: 375



Número de
estudiantes en
práctica: 127



Número de
docentes en
práctica: 15



Número de profesores: 31
Incluyendo profesores
compartidos de Fonoaudiología




Número de
escenarios:
25

ACCIONES PARA EL INCREMENTO DE MATRICULA DE ESTUDIANTES

- Acompañamiento y seguimiento permanente a estudiantes nuevos y antiguos.
- Actividades de proyección y extensión que visibilicen el programa.
- Participación en ferias universitarias y colegios.
- Articulación con secretaria de educación Municipal.
- Desarrollo de convenios con **Alcaldías de Municipios**.
- Invitación de aspirantes a laboratorios y recorridos por la sede.
- Actividades de posicionamiento de los programas.

Fisioterapia Neiva



Número de
estudiantes: 338



Número de
estudiantes en
práctica: 98



Número de
docentes en
práctica: 12



Número de
profesores: 26




Número de
escenarios: 15

ACCIONES PARA EL INCREMENTO DE MATRICULA DE ESTUDIANTES

- Acercamiento con psico-orientadores de **colegios visitados en Ferias.**
- Pasadías, seguimiento a bases de datos.
- Cuéntale a un amigo, familiar o conocido de la María Cano en Neiva.
- Sensibilización a estudiantes para plan referidos.
- Divulgación en estados de la oferta académica y redes sociales de profesores y administrativos.

Fonoaudiología Medellín



Número de
estudiantes: 189



Número de
estudiantes en
práctica: 102



Número de
profesores: 19



Número de
escenarios: 16




Número de
docentes en
práctica: 13

ACCIONES PARA EL INCREMENTO DE MATRICULA DE ESTUDIANTES

- Reels: Por qué estudiar fonoaudiología en la María Cano: se publican 2 videos.
- Representantes de grupo: Se contactaron los representantes de grupo para recoger información nueva de los no contactados y así se lograron matriculas de antiguos.
- Seguimientos desde la práctica: Desde coordinación de práctica, se contactaron clarificando requisitos de ingreso (socialización).
- Estrategias de mercadeo: Reunión para ampliar visualización de estrategias para matriculas. Se realizaron actividades con mercadeo como la de fonoaudiología en acción.

Fonoaudiología Cali



Número de
estudiantes: 10




Número de
profesores: 3

ACCIONES PARA EL INCREMENTO DE MATRÍCULA DE ESTUDIANTES

- Seguimiento a bases de datos.
- Capacitación para egresados SENA.
- Capacitación de Auscultación cardiopulmonar para interesados y admitidos.
- Participación en Tiki Fest Cali 2023.
- Recorridos en sede para interesados y admitidos.
- Correos electrónicos.
- Mensajes WhatsApp y mensajes de voz.
- Atención telefónica y presencial en sede.
- Avance en convenios con institutos de formación técnica (Cenal).
- Contacto de estudiantes antiguos difíciles de ubicar a través de docentes y compañeros de clase.

Fonoaudiología Popayán



Número de
estudiantes: 75




Número de
profesores: 5

ACCIONES PARA EL INCREMENTO DE MATRICULA DE ESTUDIANTES

- Acompañamiento y seguimiento permanente a estudiantes nuevos y antiguos.
- Actividades de proyección y extensión que visibilicen el programa.
- Participación en ferias universitarias y colegios. Articulación con secretaria de educación Municipal.
- Desarrollo de convenios con Alcaldías de Municipios.
- Invitación de aspirantes a laboratorios y recorridos por la sede.
- Actividades de posicionamiento del programa de Fonoaudiología en diversos Municipios del departamento.

Fonoaudiología Neiva



Número de
estudiantes: 76




Número de
profesores: 4

ACCIONES PARA EL INCREMENTO DE MATRICULA DE ESTUDIANTES

- Acercamiento con psico-orientadores de colegios visitados en Ferias.
- Pasadías, seguimiento a bases de datos.
- Cuéntale a un amigo, familiar o conocido de la María Cano en Neiva
- Sensibilización a estudiantes para plan referidos.
- Divulgación en estados de la oferta académica y redes sociales de profesores y administrativos.
- Conoce del programa de Fonoaudiología.

Psicología



220 estudiantes



79 estudiantes en práctica (44 Práctica I y 35 practica II)



15 profesores (1MT, 14TC)



21 escenarios de práctica (7 clínicos, 6 educativos, 6 organizacionales, 2 sociales)




9 asesores (6 en práctica I y 3 en práctica II)

ACCIONES PARA EL INCREMENTO DE MATRICULA DE ESTUDIANTES

- Seguimiento personalizado a nuevos y antiguos con profesores del programa.
- Intervenciones en salud con la Facultad y participación en ferias.
- Actividades inmersivas en el área de psicología para aspirantes y estudiantes de Colegios.
- Mailing a bases de datos, para nuevos y transferentes **SENA**.
- Actividades de posicionamiento de la Facultad en **Municipios**.

Terapia Ocupacional



14 Estudiantes



Profesores
1

ACCIONES PARA EL INCREMENTO DE MATRICULA DE ESTUDIANTES

- Distribución de videos de Terapia Ocupacional en redes.
- Seguimiento personalizado a través de llamadas y correos a aspirantes y leads reportados por mercadeo.

Estrategias en articulación con mercadeo:

- Campañas con instituciones que tienen convenio para asignación de beneficios.
- Participación en eventos de salud y ferias de innovación.
- Jornadas de inmersión en IPS María Cano.
- Acompañamiento en procesos de transferencia externa.

FACULTAD DE CIENCIAS EMPRESARIALES



Acciones realizadas...

Convenios:




Actividades de relacionamiento:



Visitas empresariales en PEPISCO; Fondo Empleados Bancolombia; Emtelco; SURA; ANALDEX; Konecta; Cruz Roja; Rápido Ochoa, Cesde y Cetasdi.



Administración de Empresas (Presencial y Virtual)



142 estudiantes presenciales
316 estudiantes virtuales



23 estudiantes en práctica presencial
(4 pendientes de pago)
49 estudiantes en práctica virtual (2
pendientes de pago)



22 profesores
14 TC
5 MT
3 HC



**29 escenarios
de práctica**




**7 profesores
en práctica**

ACCIONES PARA EL INCREMENTO DE MATRÍCULA DE ESTUDIANTES

- Llamadas y correos permanentes a estudiantes antiguos pendientes de pago.
- Remisión de material promocional (Ecard) para grupos cerrados en las empresas mencionadas.
- Llamadas a interesados Leads Mercadeo.
- Apoyo en proceso de inscripción becarios Corporación Gilberto Echeverri. Finalmente se matricularon 2 personas y 1 pendiente por pago.
- Promoción de doble titulación Contaduría - Administración. 25 atendidos, 14 asesorados con prehomologación para inscripción y 9 admitidos.
- Articulación con Contaduría para remisión de información bases de datos Sena y realización de prehomologaciones.

Contaduría Pública



136 estudiantes presenciales

189 estudiantes virtuales



16 estudiantes en práctica

presencial (3 pendientes de pago)

25 estudiantes en

práctica virtual (1 pendiente de pago)



13 profesores

8 TC
4 MT
1 HC



**Número de
escenarios 25**



**Número de
docentes en
práctica 6**

ACCIONES PARA EL INCREMENTO DE MATRICULA DE ESTUDIANTES


- Seguimiento a bases de datos- correos, invitación a María Cano clases motivacionales.
- Promoción doble titulación con egresados de Administración 36 interesados, 10 matriculados.
- Direccionamiento de casos especiales al área de Bienestar.
- Atención telefónica y presencial para estudiantes antiguos y nuevos.
- Entrevistas a homologados Sena y otros, seguimiento hasta la matrícula.
- Vistas a empresas promocionando el programa y la facultad.



FACULTAD DE INGENIERIA

#MásMaríaCano

Ingeniería de Software



Número de
estudiantes: 107



Número de
estudiantes en
práctica : 2



Número de
docentes en
práctica: 1



Número de profesores: 10

TC: 7
MT: 3

Apoyando Ciencias Básicas transversal institucional e
Ingeniería de Software



Número de
escenarios: 2

ACCIONES PARA EL INCREMENTO DE MATRICULA DE ESTUDIANTES

- Contacto bases de datos institucionales y externas (correo, telefónico, WhatsApp, referidos) con profesores del programa.
- Direccionamiento de casos especiales a las áreas encargadas (financiera, bienestar, entre otros).
- Fortalecimiento del voz a voz con comunicados y contacto (Correo, telefónico, whatsapp).
- Matrículas extemporáneas y acompañamiento permanente a transferencias.
- Participación en eventos académicos internos y externos para dar a conocer el programa.
- Acercamiento a colegios desde Ciencias Básicas y Especificas de Ingeniería.
- Contacto a bases de datos, para nuevos y transferentes **SENA** (Correo, telefónico, WhatsApp).



www.fumc.edu.co

 @mariacanooficial

 mariacanooficial

 Maria Cano video

 @MariaCano_col

 Fundación Universitaria María Cano