



María Cano
Fundación Universitaria
Vigilada MinEducación




BALANCE SOCIAL 2019

COMPROMETIDOS CON EL FUTURO

En mi calidad de Rector de la María Cano presento a la comunidad el **Balance Social del año 2019** como parte del compromiso, transparencia y responsabilidad desde mi gestión. Se incluyen los logros más significativos que, en cumplimiento de las funciones misionales y la gestión en nuestras sedes Medellín, Cali, Neiva, Popayán y en el campus Mariacano virtual, fueron realizados y gestionados durante la última vigencia.

El **Balance Social**, comparte los resultados de una gestión transparente, metódica y disciplinada, de un año dinámico, creativo y de inmenso compromiso con la excelencia en torno al desarrollo de las Políticas, Directrices Institucionales e implementación del Plan de Desarrollo 2017 – 2026 “Construyendo Futuro”, documento que orienta las líneas estratégicas que guían el curso de acción de la María Cano.





El presente informe refleja de forma sintética los logros más destacados en cada uno de las líneas estratégicas, que velan por el logro y cumplimiento del actual Plan de Desarrollo. Sin duda, esta es la expresión del compromiso del equipo directivo, de los profesores, de los estudiantes y de los colaboradores de las unidades académicas y administrativas, con el proyecto común y el aporte que la Institución está realizando permanentemente a la sociedad.

Entre los logros más importantes se puede mencionar: las reformas curriculares de Administración de Empresas, Contaduría Pública, Fisioterapia en las sedes Medellín, Cali, Neiva y Popayán; el fortalecimiento del proceso de investigación con su correspondiente escalafonamiento de los grupos de investigación en las categorías A (Fisioter y Sumar); B (Fonotec) y C (Grintec y Psique y Sociedad), clasificación de investigadores (1 Emérito; 3 Senior; 16 Asociados y 13 Junior), la cualificación de la planta de profesores, el ascenso de ellos en el escalafón, la dotación de recursos de apoyo académico y bibliográfico, entre otros aspectos. Fruto de este proceso de mejoramiento, es que hoy la María Cano hace parte del Sistema Nacional de Acreditación y cuenta con las condiciones iniciales de los programas de Administración de Empresas, Psicología, Fonoaudiología y Fisioterapia en todas las sedes. Todo lo anterior, como parte del compromiso de la María Cano en la búsqueda de la excelencia académica de la Institución.

También es importante resaltar el aumento en el número de programas de formación avanzada, el relacionamiento con los egresados, el incremento en la participación en los servicios de bienestar y el posicionamiento de la marca a nivel nacional. De otro lado, se inició la segunda fase del Plan Maestro de Espacios Físicos adelantando todos los estudios, cálculos y licencias requeridas para dar marcha a este plan, además se realizaron mejoras en los diferentes espacios físicos y laboratorios en las distintas sedes de la Institución.

De la manera más sentida les quiero agradecer a todos los colaboradores de la María Cano, quienes por su compromiso y entrega hicieron posible estos logros durante el año 2019, de igual forma los sigo animando para continuar con la consolidación académica de la Institución en los próximos años.

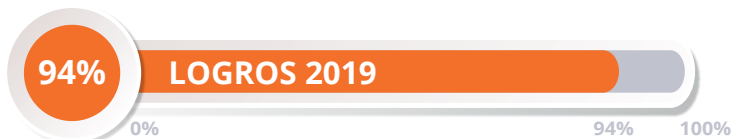


Hugo Alberto Valencia Porras
Rector

CONSTRUYENDO FUTURO

Desde el año 2017 la Institución definió su horizonte, materializado en su Plan de Desarrollo “Construyendo Futuro” al cual, durante los dos primeros años de implementación, se le han realizado evaluaciones permanentes y como resultado se ha dado niveles de ejecución **superiores al 80%** de la siguiente forma: para el año 2017 y 2018 de un 80,14% y de un 83,85% respectivamente.

En el 2019 el Plan de Acción como unidad de ejecución del Plan de Desarrollo tuvo buen resultado en la gestión del desempeño, mostrando un importante cumplimiento de las metas que se desarrollaron, obteniendo un logro del **94%** con respecto a lo establecido para el año, lo cual es una muestra de mejoramiento importante en términos evolutivos de desarrollo, en la consolidación año a año de una comunidad académica sólida y comprometida con la calidad de la educación superior, teniendo en cuenta que el resultado del Plan de Acción del año anterior fue de un 83.85%.



En cuanto a los tres ejes del Plan de Desarrollo, la línea de **Calidad Académica** obtuvo una ejecución de sus metas de un **93%**, la línea de **Relación con el Entorno** fue del **99%** para el año, y línea de **Gestión Institucional** presentó igualmente buenos resultados con un total del logro de metas de un **91%**.





COMUNIDAD MARÍA CANO



Estudiantes

Por sedes:

Medellín

2.993

Cali

351

Neiva

282

Popayán

397

TOTAL: 4.023



Por nivel de formación:

PREGRADO



POSGRADO



TOTAL: 4.023

Por modalidad:

PRESENCIAL



VIRTUAL



TOTAL: 4.023

Por programa:



FISIOTERAPIA
MEDELLÍN






FISIOTERAPIA
CALI



FISIOTERAPIA
NEIVA



Nuevos 2019-II	Antiguos 2019-II	TOTAL
128	812	940
54	297	351
36	246	282

	Nuevos 2019-II	Antiguos 2019-II	TOTAL
 FISIOTERAPIA POPAYÁN 	51	346	397
 FONO AUDIO LOGÍA 	34	267	301
 PSICOLOGÍA 	39	327	366
 ADMINISTRACIÓN DE EMPRESAS 	68	296	364
 CONTADURÍA PÚBLICA 	48	210	258
 ADMINISTRACIÓN DE EMPRESAS VIRTUAL 	86	148	234
 CONTADURÍA PÚBLICA VIRTUAL 	43	79	122
 NEGOCIOS INTERNACIONALES 	1	1	2
 INGENIERÍA DE SOFTWARE 	4	54	58
 ESPECIALIZACIÓN EN ADMINISTRACIÓN EN SERVICIOS DE LA SALUD 	0	19	19
 ESPECIALIZACIÓN EN ALTA GERENCIA 	34	0	34
 ESPECIALIZACIÓN EN AUDIOLOGÍA 	0	15	15



ESPECIALIZACIÓN
EN GERENCIA DE
SALUD OCUPACIONAL



Nuevos
2019-II

70

Antiguos
2019-II

182

TOTAL

252



ESPECIALIZACIÓN
EN GERENCIA DE
MERCADO
RELACIONAL



28

0

28



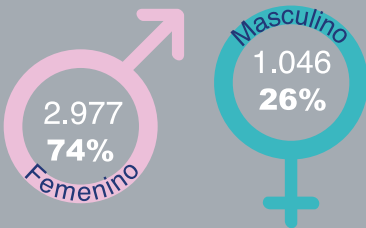
TOTAL NUEVOS 2019-II 724

TOTAL ANTIGÜOS 2019-II 3.299

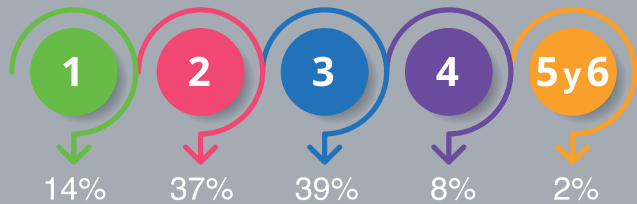
TOTAL ESTUDIANTES 4.023

Características de la población estudiantil matriculados

GÉNERO



ESTRATO SOCIOECONÓMICO



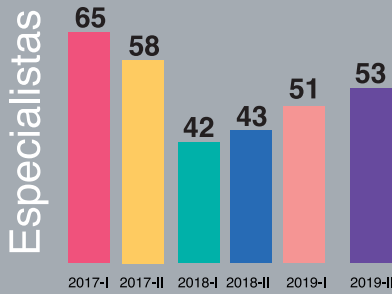
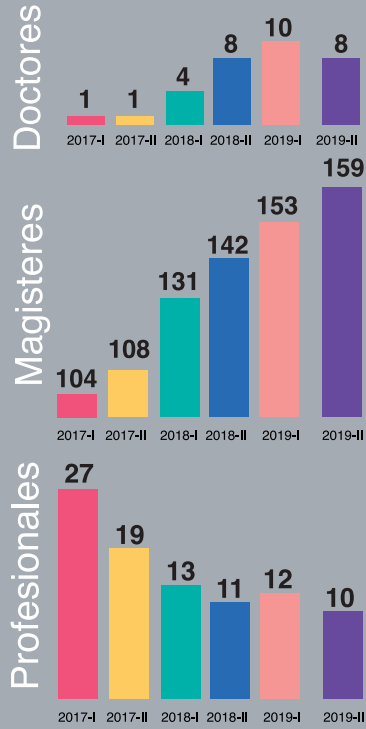
Profesores



Tipo de contratación



Nivel de formación



Egresados



Administración
de Empresas 78

3 Negocios
Internacionales

Tecnología en
Electromedicina 7

29 Especialización
en Alta Gerencia

Especialización
en Gerencia de
Salud Ocupacional 239

Contaduría
Pública 53

1 Ingeniería de
Software

Especialización en
Administración de
Servicios de Salud 15

12 Especialización
en Audiología

TOTAL
EGRESADOS
2019 1.018

TOTAL EGRESADOS DE LA MARÍA CANO: 16.182

Colaboradores

Medellín
125

Cali
8

TOTAL
147

Neiva
7

Popayán
7



CALIDAD ACADÉMICA



Iniciativa
estratégica

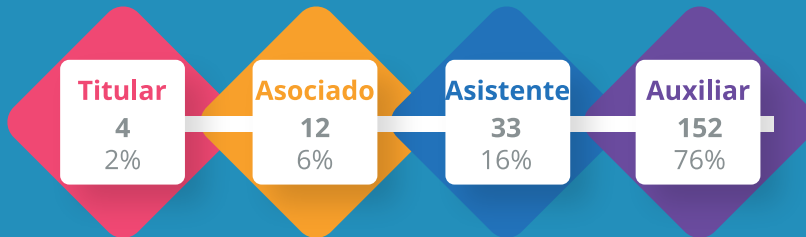
Conformar una planta docente con niveles de formación y cualificación de alto nivel

Ejecución 2019:
100%

LOGROS A RESALTAR

- Desarrollo del plan de capacitación a los profesores.
- Apertura de 2 grupos nivel A1 de inglés, 2 grupos nivel A2 e inició el segundo grupo nivel B1, con la participación de profesores y personal administrativo.
- Lanzamiento de la convocatoria de ascenso en el escalafón profesoral.
- Definición del mapa de conocimiento de los programas, que permitió orientar la vinculación, formación y capacitación de los profesores.

ESCALAFÓN PROFESORAL



Total: 201 ---> 100%

$$S_{\Delta CSD} = \frac{1}{2} SC \cdot SE = SC \cdot DF = CD \cdot SE = H \cdot \sqrt{2} + H^2 =$$

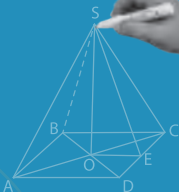
$$= 2\sqrt{1+H^2} \Leftrightarrow H^2(2+H^2) = 4 + 4H^2 \Leftrightarrow H^4 - 2H - 4 = 0;$$

$$H^2 = 1 \pm \sqrt{5}$$

$$H^2 > 0, H^2 = 1 + \sqrt{5}; H = \sqrt{1 + \sqrt{5}}$$

$$\Delta SOE (\angle SOE = 90^\circ)$$









$$\pm g \angle SOE = \frac{SO}{OE} = H = \sqrt{1 + \sqrt{5}} \Rightarrow \angle$$



Reconocimiento de profesores e investigadores



Plan de capacitación para profesores:

ACTIVIDAD	Nº PROFESORES
 Autoevaluación y Acreditación	211
 Competencias comunicativas	6
 Competencias proceso investigación	55
 Elementos pedagógicos y didácticos	113
 Emprendimiento e innovación	57
 Formación en segundo idioma	88
 Otros	339
 Uso y apropiación de TIC	120
TOTAL	989
Total de actividades de capacitación	59
Inversión	\$101.830.270

Iniciativa
estratégica

Fortalecer la cultura de la
Internacionalización

Ejecución 2019:
100%



Convenios que favorecen la movilidad:

En la María Cano concebimos la movilidad académica como una de las principales y más valiosas estrategias de transferencia del conocimiento y experiencias interculturales, que se generan a través de un desplazamiento físico de estudiantes, profesores, investigadores y administrativos en doble vía.

CONVENIOS
NACIONALES

45

CONVENIOS
INTERNACIONALES

40

TOTAL CONVENIOS: 85

Instituciones con convenio: 72

Los participantes de la María Cano tuvieron destino académico a países como: **Argentina, Costa Rica, Cuba, El Salvador, España, Estados Unidos, México, Panamá, Perú y República Dominicana.**

Durante 2019 contamos con la presencia de invitados procedentes de **Australia, Brasil, Chile, Costa Rica, Cuba, España, Estados Unidos, Israel, Japón, México, Perú, Panamá y Paraguay,** que fortalecen la dinámica institucional con la transferencia de conocimiento.



Comportamiento de movilidad



Estudiantes

Movilidad nacional



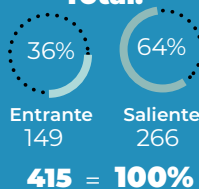
Total: 239 = 100%

Movilidad Internacional



176 = 100%

Total:



Profesores

Movilidad nacional



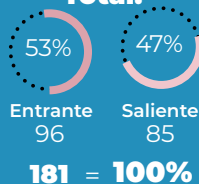
Total: 80 = 100%

Movilidad Internacional



101 = 100%

Total:




Administrativos

Movilidad nacional



Total: 35 = 100%

Movilidad Internacional



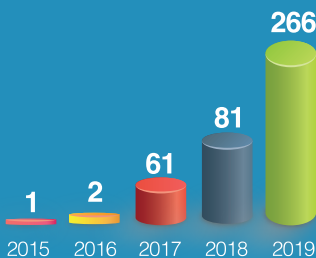
18 = 100%

Total:

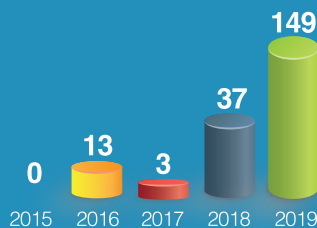


EVOLUCIÓN de la movilidad en la María Cano

La movilidad académica en el año 2019 aumentó al **350%** en estas experiencias con respecto al año 2018.



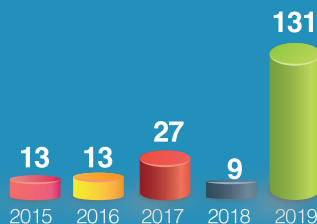
Estudiantes salientes



Estudiantes entrantes



Docentes y Administrativos entrantes



Docentes y Administrativos salientes

ACTIVIDADES DE INTERNACIONALIZACIÓN EN CASA

Durante 2019, se llevaron a cabo diversos eventos académicos y culturales, que promovieron el conocimiento y respeto por otras culturas; igualmente brindaron información a la comunidad académica sobre las oportunidades que surgen, gracias a las distintas experiencias de internacionalización logrando una participación en las diferentes actividades.

NÚMERO DE PARTICIPANTES

TOTAL: 1.238



La Cátedra Glocal durante el 2019 fue una estrategia de internacionalización en casa denominada “El mundo en la María Cano” y tuvo como propósito fomentar el intercambio académico e intercultural entre la comunidad universitaria y los profesores extranjeros, quienes participaron en actividades de diversa índole durante cuatro días



Redes académicas y científicas



TOTAL
49

Total profesores que participaron en redes:
58

Dentro de estas Redes Académicas se encuentran:

Alcance
Nacional



Extensión, Bienestar
Egresados e
Internacionalización




Alcance Internacional



Iniciativa estratégica

Fortalecer la cultura del emprendimiento y la innovación como eje de la formación

Ejecución 2019: 100%



ACTIVIDADES REALIZADAS Y NÚMERO DE PARTICIPANTES



DIPLOMADO EN EMPRENDIMIENTO
E INNOVACIÓN **48**



INMERSIÓN
55



MISIÓN ACADÉMICA
28



TRANSFERENCIA
63



OTRAS ACTIVIDADES
580



ASESORÍA Y
ACOMPañAMIENTO **27**



CAPACITACIÓN
113

**TOTAL
PARTICIPANTES**

914

TOTAL ACTIVIDADES REALIZADAS 17

- Convenio firmado con la Universidad de Sonora - México, para realizar actividades de emprendimiento.
- Participación al II Simposio Internacional de Innovación, Emprendimiento y Economía Naranja en la ciudad de Neiva.
- Propuesta académica de transferencia de conocimientos bajo metodologías ágiles experienciales para la formación de emprendedores y empresarios en varias subregiones del Departamento de Antioquia, en la ejecución de ocho eventos en mentalidad y cultura.
- Proceso de incubación y estrategia Banco de Iniciativas Parque E.
- Ganadora Capital Semilla de la Alcaldía de Medellín 2019, con egresada del programa de Fonoaudiología.

Iniciativa
estratégica

Ofrecer una Formación Integral
a los estudiantes

Ejecución 2019:
100%

LOGROS A RESALTAR:

- ★ Socialización del programa “Te Quiero en la U” a un **80%** de la comunidad universitaria a través de inducciones, visitas a las aulas de clase y presentación en los ciclos de práctica, entre otros espacios.
- ★ Definición del plan de preparación de estudiantes para la prueba SABER PRO, que contó con la participación de aproximadamente **500** estudiantes.
- ★ Creación del sitio web del programa “Te quiero en la U” con sus respectivos cronogramas de trabajo y sedes.
- ★ Diagnóstico de los estudiantes del nivel 5 y 6 para iniciar su preparación en la prueba SABER PRO en el año 2020.

ESTRATEGIA Y NÚMERO DE PARTICIPANTES EN EL PROGRAMA TE QUIERO EN LA U

Vinculación a la
vida universitaria

Desempeño
académico y
permanencia

Proyecto de vida
y conexión a la
vida laboral

TOTAL **10.425**

Inversión en el
programa
\$36.557.237

Iniciativa
estratégica

Tener currículos flexibles,
integrales y pertinentes

Ejecución 2019:
100%

LOGROS A RESALTAR:

- Actualización curricular de los programas de: Administración de Empresas, Contaduría Pública, Fisioterapia en las sedes Medellín, Cali, Neiva y Popayán; así como las Especializaciones en Alta Gerencia y Gerencia de la Seguridad y Salud en el Trabajo.
- Desarrollo del Diplomado en Gestión Pedagógica y Curricular para 52 profesores de las ciudades Medellín, Cali, Neiva y Popayán.
- Definición de lineamientos institucionales en didáctica y evaluación en la María Cano, a partir de las orientaciones de la nueva normatividad.

Iniciativa
estratégica

Asegurar la visibilidad y
el impacto de la investigación
en la Institución

Ejecución 2019:
93%



LOGROS A RESALTAR:

Participación de **72** profesores con asignación para investigación en los diferentes grupos de la Institución.

Reconocimiento de **12** pares evaluadores por Colciencias, hoy Ministerio de Ciencias, Tecnología e Innovación.

Participación con **21** docentes y **19** semilleristas, en el Congreso Nacional anual de investigación de ACIET que se realizó en la ciudad de Bogotá.

Desarrollo de dos patentes resultado del proyecto de investigación, e inicio del proceso de obtención de la cotitularidad, por parte de la compañía Olarte Moure, ante la Superintendencia de Industria y Comercio, a partir de la firma del convenio de Derechos de Propiedad Intelectual de la María Cano con la Universidad Pontificia Bolivariana.

Desarrollo de **6** eventos científicos institucionales por facultades.

Lanzamiento de la **4^a** convocatoria interna de proyectos y productos de investigación, desarrollo tecnológico e innovación 2019 y actualización de la batería de documentos de soporte del proceso.

Lanzamiento de la convocatoria 02-2019 para la realización de trabajos de grado en todas las modalidades en pregrado y posgrado.

Selección de **2 egresadas** de la sede Neiva, adscritas al grupo de investigación Fisioter, como jóvenes investigadoras e innovadoras en el marco de la Convocatoria N°856 de Colciencias para el Departamento del Huila, con recursos del Sistema General de Regalías.

Otorgamiento, por parte de la Dirección Nacional de Derecho de Autor, del registro N° 13-76-81 del 3 de octubre de 2019, al software: “Prueba de evaluación de comportamientos lingüísticos en población con discapacidad cognitiva – PECOL”, desarrollado colaborativamente entre los grupos Grintec y Fonotec.

Desarrollo de **112** ponencias en eventos académicos a nivel nacional e internacional.

Proceso de realización de **70** trabajos de investigación de los semilleros, distribuidos así: 28 en formulación, 32 en desarrollo y 10 terminados.

Realización de **17** capacitaciones internas a 110 participantes por un total de 566 horas, con una inversión de \$7.200.000

Realización de **17** capacitaciones externas a 194 participantes por un total de 214 horas.

Clasificación de Investigadores

JUNIOR



ASOCIADO



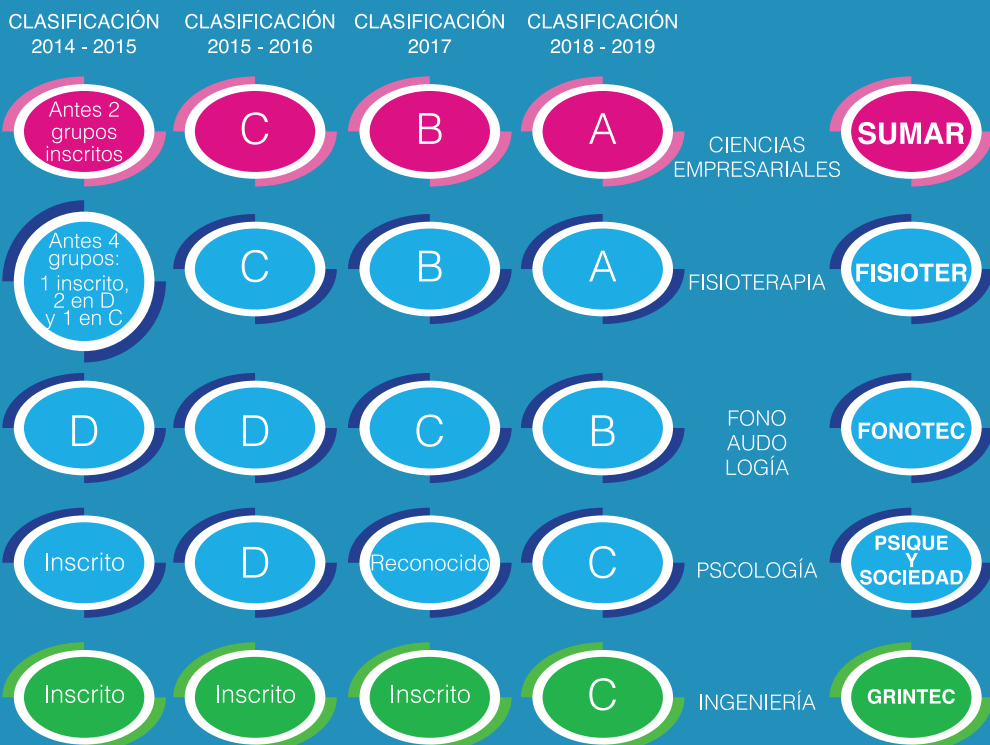
SENIOR



EMÉRITO



Clasificación de Grupos



INCREMENTO EN LA PARTICIPACIÓN EN SEMILLEROS DE INVESTIGACIÓN



TOTAL SEMILLEROS **43**



TOTAL ESTUDIANTES EN LOS SEMILLEROS **493**

Publicaciones en revistas científicas



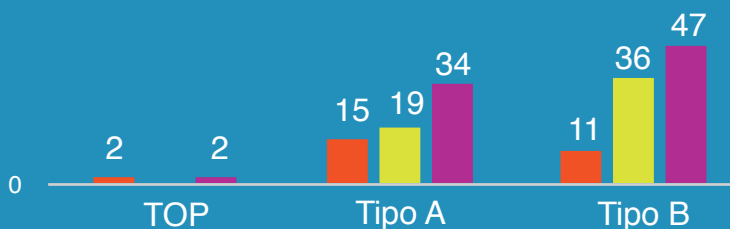
TOTAL 22

Publicaciones de divulgación para la apropiación social de conocimiento



Total: 15

CUANTIFICACIÓN DE LA PRODUCCIÓN DE TIPOLOGÍA I Y II SEGÚN SU CALIDAD




CUANTIFICACIÓN DE LA PRODUCCIÓN DE TIPOLOGÍA III

ASC-Productos de apropiación social de conocimiento (Tipología III)



CUANTIFICACIÓN DE LA PRODUCCIÓN DE TIPOLOGÍA IV



FRH-Productos de actividades de formación para el recurso humano en CTel (Tipología IV)

Clasificación

FRH A	FRH B	Total
-------	-------	-------

1

183

184

Iniciativa estratégica

Desarrollar el modelo de educación virtual en la Institución


Ejecución 2019:
93%

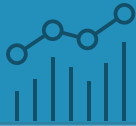
Mariacano virtual

LOGROS A RESALTAR:

Integración de los sistemas analítica Intelliboard para crear reportes que permitan tener alertas de deserción anticipadamente, integración con Mariacanovirtual y el sistema académico Academusoft.

Cifras importantes:

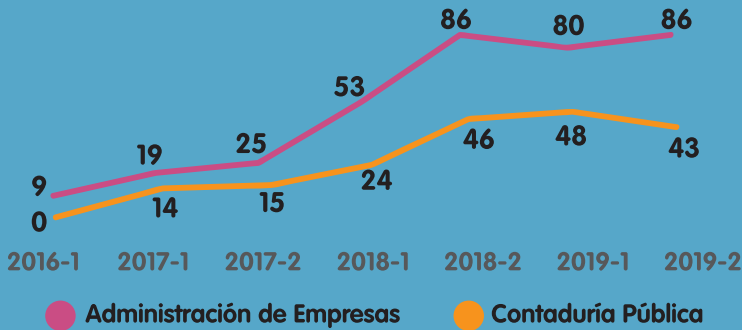




Crecimiento de los programas virtuales de pregrado



Comportamiento de matrícula de estudiantes nuevos en programas virtuales



Algunos testimonios de nuestros docentes



Escanéame



Carlos Mario Londoño Toro
(Experiencia como profesor virtual)

"Como docente en modalidad virtual, mi experiencia ha sido muy gratificante, soy un convencido de que la educación virtual es una oportunidad muy grande no solamente para desarrollar procesos de enseñanza y aprendizaje con altos estándares de calidad, además, la educación virtual permite inclusión, permite conocimiento de nuevas posturas, permite una interacción mucho más cercana con el estudiante que estamos formando".

Ingeniería utiliza aulas de gestión para las evaluaciones finales del área de ciencias básicas en asignaturas como estadística, lógica matemática y física. Dentro de los beneficios de Mariacanovirtual que resalta la profesora Silvia Henao, están: los estudiantes se puedan conectar desde cualquier sitio, es más rápido obtener los resultados y visualmente es muy atractiva. La profesora resalta que Mariacanovirtual "es una herramienta que ha servido mucho para estos procesos".



Escanéame



Silvia Marcela Henao Villa
(Experiencia en el uso de aulas de gestión)



Escanéame



Nancy Ximena Guevara Guevara
(Experiencia como profesora de posgrado virtual)

"Mi experiencia como docente virtual ha sido gratificante", al contar con herramientas y apoyo para el docente y para los estudiantes, la profesora Guevara considera que "este acompañamiento es diferenciador".

"La modalidad virtual permite la construcción de comunidad y brinda la oportunidad de formar profesionales y especialistas sin importar la ubicación geográfica de los estudiantes y sin comprometer la calidad de la educación."

En el video, la profesora también comparte que realiza acompañamientos individuales y grupales, utiliza varias herramientas de comunicación y propone ejercicios adicionales, con el fin de promover los procesos de aprendizaje en el entorno virtual.

Iniciativa
estratégica

Asegurar la calidad de la
oferta académica de la
Institución

Ejecución 2019:
100%

LOGROS A RESALTAR:

- Redacción del informe de autoevaluación con fines de acreditación de los 3 primeros factores, de los programas en ruta de acreditación (Administración de Empresas, Fonoaudiología y Fisioterapia sede Medellín).
- Gestión de la visita de pares colaborativos para la revisión de los resultados de autoevaluación con fines de acreditación de los programas en ruta de acreditación, previo al envío de los documentos al CNA.
- Aprobación de las condiciones iniciales para iniciar el proceso de autoevaluación con fines de acreditación de los programas Psicología y Fisioterapia en las sedes Cali, Neiva y Popayán.
- Análisis de las Pruebas SABER PRO y definición del plan de mejoramiento.
- Logros en el plan de mejoramiento en los componentes curriculares e investigativos de los programas.

BIBLIOTECA



En el año 2019 se realizó una inversión de \$173.760.842 en adquisición de material bibliográfico impreso para una cantidad total de 821 volúmenes y un total de 11 bases de datos científicas renovadas.

Inversión en renovación de material bibliográfico electrónico (bases de datos) por \$147.841.845

Inversión en revistas impresas y otros medios educativos por \$43.017.876

Libros
Electrónicos
McGraw-Hill
(172 títulos)
Ebook 7-24

Base de
Datos PQ
Central

Renovación
Acland's
Video Library
of Human
Anatomy
-Base Datos
Anatomía

Renovación
Visible Body
Premium -
Base Datos
Anatomía
Interactivo

Renovación
E-Libro
Consortia

Bases de Datos
Gale (Academic
One File; Business
Collection; Informe
Académico; Health
Wellness; Infotrac
Newstand; GVRL
Research Matters)

PRÁCTICAS ACADÉMICAS



1.731 estudiantes atendieron durante el año 2019 a un total de **215.211** personas en las cuatro sedes donde tiene presencia la María Cano.

393 agencias de práctica a través de las cuales los estudiantes de la María Cano fortalecen sus conocimientos y sirven a la sociedad.

202 asesores de práctica acompañando permanentemente a los estudiantes.

224 convenios activos que soportan las relaciones que se tienen con el sector productivo para las prácticas académicas de los estudiantes.

Ingresos reales y representativos

Los ingresos reales y representativos por la prestación de los servicios de los practicantes, corresponden a las actividades de intervención que realizan los estudiantes de la Facultad de Ciencias de la Salud en las sedes Medellín, Cali, Neiva y Popayán.

REALES

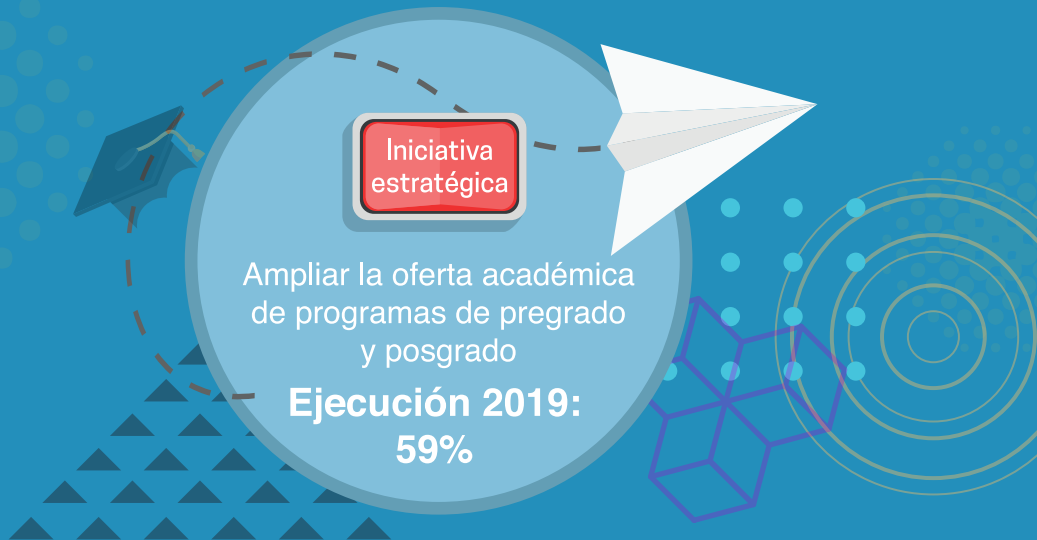
Los ingresos reales, corresponden a los escenarios de práctica donde se prestaron los servicios y se cobra por el mismo, la valoración corresponde a

\$1.160.268.125

REPRESENTATIVOS

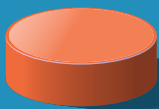
Los ingresos representativos, corresponden a los escenarios de práctica donde se prestaron los servicios y no se cobra por el mismo, la valoración corresponde a

\$4.419.139.794



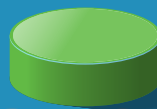
Ampliación de nuestra oferta académica 5 nuevos programas de Posgrado:

Especialización en Gerencia de Mercadeo Relacional



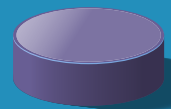
Especialización en Gerencia del Talento Humano

Especialización en Gerencia y Evaluación de Proyectos



Especialización en Gerencia Tributaria

Especialización en Salud Pública



#MásCalidadAcadémica



RELACIÓN CON EL ENTORNO



Iniciativa estratégica

Adoptar un estándar internacional
de responsabilidad social

Ejecución 2019:
100%



Logros a resaltar

Se elaboró una política de Responsabilidad Social Universitaria para la María Cano. Este documento se construyó con base en las interacciones y participación con la Red del Observatorio de Responsabilidad Social Universitaria – ORSU de ASCÚN y las orientaciones que, para este fin, genera el Ministerio de Educación Nacional.

Iniciativa estratégica

Fortalecer la comunicación e
interacción con el público
interno y externo de la Institución

Ejecución 2019:
100%



Logros a resaltar



Definición de la imagen Institucional y estandarización a nivel nacional.



Boletines de comunicación constante resaltando temas de acreditación, investigación y el programa “Estamos contigo”.



Lanzamiento del portal web en inglés para mayor visibilidad a nivel nacional e internacional.



Entrega del premio “María Cano... Liderazgo con sentido social” a Gerente de Teleantioquia Mabel López Segura por su trabajo en defensa de la televisión pública en el país.



Comunicaciones por redes sociales



Incrementó en 2019
a 20.637 seguidores
Crecimiento del 850%
en los últimos 3 años

@mariacanooficial



Interacción con
676 seguidores
Seguimos a 1.019
personas o
instituciones

@MaríaCano_col



Alcance de 8.332
seguidores en los
dos primeros años

@mariscanooficial



2.160 suscriptores
para una interacción
de 28.791
reproducciones
por mes.

Maria Cano video

Se resalta que entre los seguidores de las redes sociales predominan los centenials de 18 a 24 años y por género son un 64% de mujeres y 36% hombres

Cartelera digital nacional: 191 campañas en el año 2019 con una representación de la siguiente forma: 64 de alcance Nacional, 62 para la sede Medellín, 28 para la sede Cali, 28 para la sede Neiva y 15 para la sede Popayán, con un ahorro en impresión de papelería de \$30.000.000

Portal institucional



- Generación de **192** noticias de la María Cano publicadas en el portal institucional durante 2019, con un cubrimiento por sedes: **66** de impacto en Medellín, **47** noticias de la sede Cali, **40** noticias de la sede Neiva y **39** noticias de la sede Popayán.
- Visitas de usuarios al Portal www.fumc.edu.co que superan los **42 mil** usuarios por semestre.
- Creación y entrega a la comunidad del **portal en Inglés** de la María Cano con información **100% paralela** a la que tiene el portal en español.

Boletines



- ◀◆ **14** Boletines “Acreditación” con información de todas las sedes.
- ◀◆ **17** Boletines “Ahora” con información de último minuto de la María Cano.
- ◀◆ **9** Boletines de Noticias de los medios de comunicación que resumen actualidad del país sobre educación superior.

Nuevos medios para servicio al usuario

SISTEMA DE CARTELERAS DIGITALES

5 carteleras digitales Medellín + IPS

3 carteleras en Cali, Neiva y Popayán



Puntos informativos y de servicio

3 puntos informativos en Medellín

3 puntos informativos en Cali, Neiva y Popayán



Campañas



Estandarización de campaña de acreditación, redes sociales, identidad María Cano, nuevos programas académicos.

Adecuación imagen IPS María Cano, bibliotecas, laboratorios, agenda bienestar, actividades institucionales: estamos contigo, leamos, grupos de investigación, egresados, portafolio formación continua y Aula de Innovación.

63 videos con el accionar de la María Cano por un valor proyectado de \$94.500.000

Realización de **968 diseños** institucionales para todas las sedes de la María Cano, respetando la identidad institucional, con un valor proyectado de \$484.000.000

Iniciativa estratégica

Fortalecer la cultura de servicio al cliente de la Institución

Ejecución 2019:
100%

Logros a resaltar

Establecimiento de medición de servicio al usuario a través de códigos QR a nivel nacional, con una medición de satisfacción para 2019 del 98,87%

Promedio de 95% en atención y efectividad de comunicación a través de los sistemas digitales y las redes sociales, incluido índice de respuesta a los usuarios.

Iniciativa
estratégica

Implementar un modelo
integrado de bienestar

Ejecución 2019:
100%



Participación en Juegos Nacionales ASCUN y ACIET

Juegos
Nacionales
ASCUN
Deportes

Medalla de **oro** en tenis de mesa individual masculino
y femenino

Medalla de **plata** en tenis de mesa mixtos

Tercero en la general de tenis de mesa de los juegos

Medalla de **oro** en Poomsae individual taekwondo

Medalla de **bronce** combate taekwondo

Juegos
Nacionales
ACIET

Campeón fútbol masculino

Tercer puesto futsala masculino y femenino

Tercer puesto baloncesto femenino

Segundo puesto voleibol masculino

DESCUENTOS:

TIPO DE DESCUENTOS	Nº DE DESCUENTOS	VALOR TOTAL
--------------------	------------------	-------------

Descuentos por convenios, beneficios

641

\$669.521.879

Descuentos por Bienestar Deporte y Cultura

291

\$244.075.373

TOTAL GENERAL

932

\$913.597.252

ACTIVIDADES REALIZADAS:



Cultura

Participaciones

2.105 6%



Deporte

15.179 45%



Desarrollo humano y promoción socio económica

7.879 24%



Salud

8.358 25%

Total 33.521 100%

Porcentaje de participación por tipo de usuario

Estudiantes

88%

Profesores

2%

Administrativos

4%

Egresados

4%

Comunidad externa

2%



SEDE MEDELLÍN

Total: 17.610
100%

Porcentaje de participación por tipo de usuario:



SEDE CALI

Total: 4.432
100%Porcentaje de participación por tipo de usuario: Estudiantes
100% 

SEDE NEIVA

Total: 6.447
100%



Porcentaje de participación por tipo de usuario:



SEDE POPAYÁN

Total: 5.032
100%



Porcentaje de participación por tipo de usuario:



Iniciativa
estratégica

Fortalecer el reconocimiento de
la Institución en el
entorno social, político y cultural

Ejecución 2019:
100%



Logros a resaltar

\$430.204.241 invertidos en actividades de mercadeo y posicionamiento

Actividades destacadas:

f 3.338

G 4.491

globe 2.949

person 4.742

15.484

583 2019-1
+
568 2019-2

23 eventos visitados

PIMEX 15.893 registros



43 cursos
212 asistentes

1.151

MATRÍCULAS



Conexiones:
11.238 aproxi mado

MARKETING DIGITAL



MARKETING TRADICIONAL



Otras actividades de visibilidad:

- 1.151 estudiantes nuevos ingresaron a la María Cano.
- 28 acciones de posicionamiento de marca y de promoción.
- 2 eventos de padres de familia con 165 asistentes, quienes vivieron la experiencia María Cano.
- 170 pruebas de orientación profesional aplicadas a 3 colegios de Medellín.
- Fortalecimiento en la relación con el SENA a través de procesos de homologación y asistencia a los 23 eventos en el año en esa Institución.
- 151 campañas atendidas desde el Contact Center y 27.587 llamadas realizadas.
- Implementación de PIMEX aplicativo para administración de los datos de los interesados.
- 15.484 personas se mostraron interesados en dejar sus datos para ser contactados por la María Cano.
- Plan digital, clics logrados 140.182
- Impresiones logradas a través de los diferentes medios digitales: 11.186.386
- Alcance de la estrategia de Mercadeo a 2.383.920 visualizaciones.

Iniciativa
estratégica

Impactar positivamente las
comunidades con los servicios
de extensión y proyección social

Ejecución 2019:
98%

Logros a resaltar

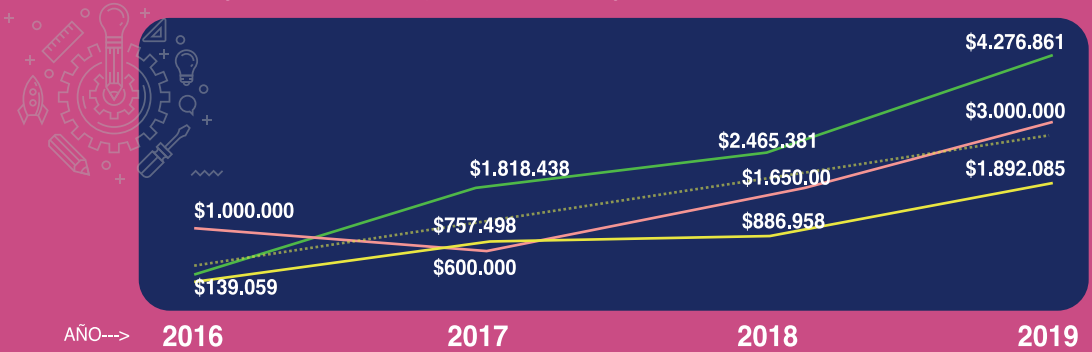
- Ingresos de la Extensión Universitaria del **140%** en la ejecución del año 2019.
- **3.438** matriculados en programas de formación continua.
- **9** proyectos corporativos.
- **154** matriculados en misiones académicas.

- Matriculados al Centro de Idiomas **2.396** personas, con ingresos que llegaron al **233%** en la ejecución.
- **463** estudiantes certificados en idiomas, que cumplieron todos los niveles y requisitos exigidos para alcanzar en B1 en el MCER.
- Aplicación de **467** pruebas Aptis de certificación internacional, presentadas en la sede Medellín
- Obtención de la **licencia del Centro de Idiomas** para conocimientos académicos en inglés B2 bajo la normatividad de Educación para el Trabajo y Desarrollo Humano, por parte de la Secretaría de Educación de Medellín.
- La María Cano fue elegida como integrante del Comité Ejecutivo de la Red de Educación Continua de Latinoamérica y Europa – RECLA para el periodo 2020 - 2023. Esta red agrupa 111 universidades de 21 países.



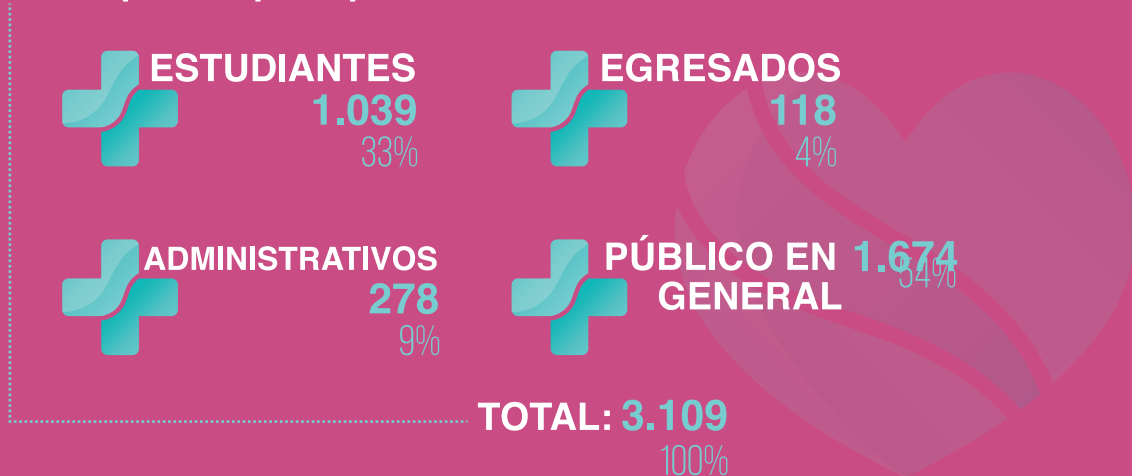
Presupuesto e Ingresos por año

★ Ingresos ★ Presupuesto ★ Average of Excedentes



Durante el 2019 la IPS María Cano atendió un total de **3.109** pacientes a través de servicios de Fisioterapia, Fonoaudiología, Psicología, Medicina General, Audiología y actividades externas.

Participación por tipo de usuario en la IPS María Cano



Participación por servicio en la IPS María Cano



En otras actividades desarrolladas por la IPS María Cano, se destacan **208** brigadas de salud a través de las cuales se prestaron los diferentes servicios y se logró atender un total de **4.897** pacientes. En total se realizaron **10.532** sesiones de terapia.







Iniciativa
estratégica

Fortalecer la relación con los egresados de los diferentes programas académicos

Ejecución 2019:
97%

Logros a resaltar:

Durante el 2019 se fortalecieron los vínculos con los egresados a través de:

-  **42** actividades de actualización, capacitación e interacción, con una participación total de **3.580** egresados a través de la prestación de los diferentes servicios del área.
-  **1.191** egresados asistieron al Encuentro de Egresados en las diferentes sedes: Medellín **726** asistentes, Cali **139** asistentes, Neiva **161** asistentes y Popayán **165** asistentes.
-  **19** egresados fueron exaltados por su desempeño en la sociedad.
-  Se entregaron **130** becas por el 70% del valor de una de las especializaciones que ofrece la María Cano en su portafolio de posgrados.



#MásRelaciónConElEntorno



GESTIÓN INSTITUCIONAL



LABORATORIO de Ciencias Básicas

Laboratorio MORFOFISIOLOGÍA Y ESTUDIOS CLÍNICOS



LABORATORIO Simulación de Procedimiento Terapéutico

Iniciativa
estratégica

Actualización de la infraestructura
física y tecnológica de la
Institución







Ejecución 2019:
100%

Logros a resaltar

- Adecuaciones de infraestructura física en las sedes por un valor total de **\$934.085.000** de la siguiente forma: Cali, Neiva y Popayán adecuación de laboratorios, arreglos de fachadas, renovación de espacios para el personal administrativo, insonorización de espacios académicos y amoblamiento; en la sede Medellín se realizó el techado de la cancha externa, adecuación de laboratorios y modernización del gimnasio.
- Renovación de licencias, adquisición de equipos, sistema documental y software de apoyo por un total de **\$865.139.000** invertidos en renovación tecnología en todas las sedes.
- Se inició la segunda fase del Plan Maestro de Infraestructura Física, que contempla en su etapa preliminar los diseños para tener un campus en Medellín suficiente y adecuado para el desarrollo académico de la Institución en un ambiente de innovación y cocreación, que potencialice el desarrollo del PEI de manera armónica con su comunidad académica. Esta etapa incluye los estudios de suelo, planos y cantidades de obra, proyecciones financieras y licenciamientos necesarios para la ejecución del Plan, el tiempo del contrato es hasta el primer semestre del año 2020 con una ejecución en el 2019 de **\$112.202.000**
- Se ejecutó el proyecto de Fortalecimiento de la Facultad de Ingeniería con la Universidad Nacional de Colombia por un valor de **\$75.000.000**



Inversión de \$1.089.267.000 en fortalecimiento de laboratorios para las 4 sedes, distribuidos de la siguiente manera:

Laboratorio bioquímica sede Cali		\$79.131.000
Laboratorio bioquímica y anatome sede Medellín		\$649.393.000
Laboratorio bioquímica sede Neiva		\$105.065.000
Laboratorio bioquímica sede Popayán		\$158.769.000
Laboratorio Ciencias Empresariales – Aula de innovación		\$95.219.000
Laboratorio de psicología		\$1.690.000

TOTAL: \$1.089.267.000



Logros a resaltar

➤ Contratación del proveedor Dispapeles S.A de facturación electrónica.
Incorporación de los sistemas de información financiera existentes, a los nuevos mecanismos de facturación electrónica. ➤

Iniciativa
estratégica

Contar con talento humano competente y en mejoramiento continuo

Ejecución 2019:
89%



Logros a resaltar

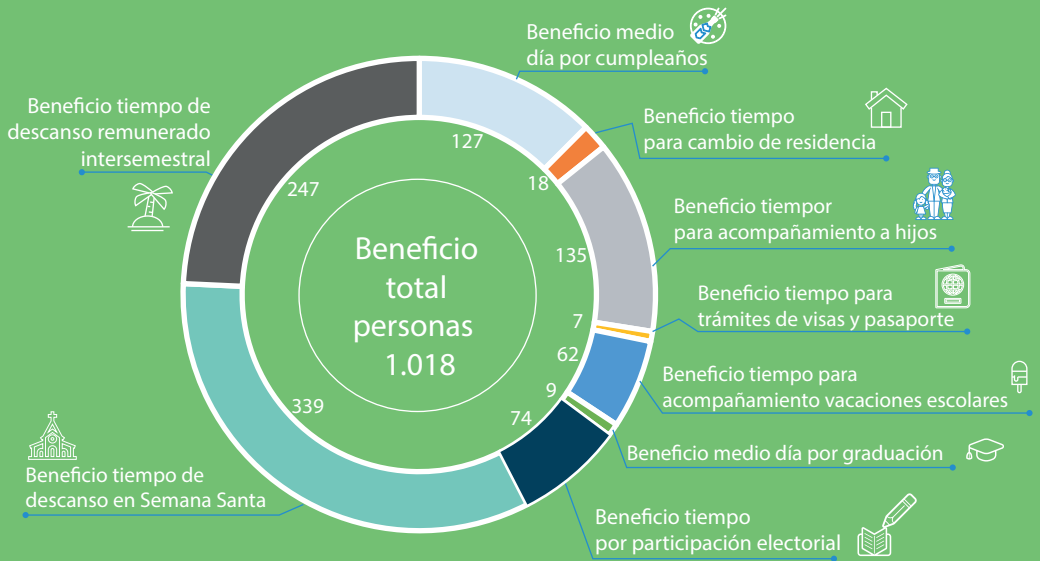
- Se construyeron los planes de desarrollo individual a partir del test psicométrico.
- Instrumento de valoración "Mi evolución en el Servicio" para administrativos y docentes.
- Construcción del diccionario e instrumento de competencias por familias de cargos para valorar a todo el personal.

Capacitación de personal no docente



Total número de participantes: **452** - Total inversión: **\$16.500.000**

Plan de beneficios Estamos Contigo



Iniciativa
estratégica

Modernizar los procesos académicos y administrativos de la Institución

Ejecución 2019:
85%

Implementación del Sistema de Gestión Documental con los requisitos que define el Archivo General de la Nación.

Actualización del Mapa Institucional de Macroprocesos conforme a las necesidades actuales y los retos que plantea la educación superior.

La Institución ha madurado en la cultura de la planeación con la actualización del plan estratégico y la planeación del presupuesto con el plan de acción integrado a los planes de mejoramiento de los programas y los procesos de la María Cano.

Definición de propuesta para someter a aprobación la Política de Ética y Buen Gobierno para la María Cano.

#MásGestiónInstitucional





ESTADOS FINANCIEROS INDIVIDUALES 2019-2018



Contenido Estados Financieros Individuales

ESTADO DE SITUACIÓN FINANCIERA.....	3	NOTA 15	23
ESTADO DE RESULTADOS INTEGRAL	5	Otros Ingresos y gastos no operacionales.....	23
ESTADO DE CAMBIOS EN EL PATRIMONIO.....	6	NOTA 16	23
ESTADO DE FLUJOS DE EFECTIVO	7	Excedente del periodo.....	23
OPINIÓN DEL REVISOR FISCAL.....	8	CERTIFICACIÓN DE ESTADOS FINANCIEROS	24
REVELACIONES A LOS ESTADOS FINANCIEROS.....	10		
NOTA 1	10		
Institución que reporta y órganos de dirección	10		
NOTA 2	10		
Bases de presentación y principales políticas y prácticas contables.....	10		
NOTA 3	11		
Políticas contables significativas	11		
NOTA 4	15		
Efectivo y equivalentes de efectivo.....	15		
NOTA 5	15		
Inversiones en activos financieros al valor razonable... ..	15		
NOTA 6	16		
Deudores	16		
NOTA 7	17		
Propiedad, planta y equipo	17		
NOTA 8	19		
Pasivo corriente.....	19		
NOTA 9	19		
Pasivo no corriente.....	19		
NOTA 10	19		
Otros Pasivos	19		
NOTA 11	19		
Patrimonio.....	19		
NOTA 12	20		
Ingresos operacionales.....	20		
NOTA 13	21		
Costos operacionales	21		
NOTA 14	22		
Gastos de administración.....	22		

Rector
Hugo Alberto Valencia Porras

Revisora Fiscal
Gloria María Valencia Ossa

Vicerrector administrativo y financiero
Oscar Alberto Gaviria Palacio

ESTADO DE SITUACIÓN FINANCIERA

A diciembre de 2019 y 2018

Valores expresados en miles de pesos colombianos

Activo	Nota	2.019	2.018	Variación en \$	%
Activo Corriente					
Efectivo y equivalentes	4	6.291.323	9.896.581	-3.605.258	-36%
Inversiones	5	910.362	3.470.649	-2.560.287	-74%
Deudores	6	2.296.488	2.683.778	-387.290	-14%
Total Activo corriente		9.498.173	16.051.008	-6.552.835	-41%
Activo no Corriente					
Propiedades, planta y equipo	7	17.436.226	15.664.167	1.772.059	11%
Valor bruto de PP Y E		32.020.362	29.272.148	2.748.214	9%
Depreciaciones de PP Y E		-14.584.135	-13.607.981	-976.154	7%
Otros activos		935.559	1.170.294	-234.735	-20%
Valor bruto de otros activos		2.192.562	1.309.023	883.539	67%
Amortización otros activos		-1.257.003	-138.729	-1.118.274	806%
Total Activo no Corriente		18.371.785	16.834.461	1.537.324	9%
Total Activo		27.869.958	32.885.469	-5.015.511	-15%
Pasivo					
		2.019	2.018	Variación en \$	%
Pasivo Corriente					
	8				
Obligaciones financieras		4.587	4.539	48	1%
Proveedores		87.618	206.760	-119.142	-58%
Cuentas por pagar		134.207	140.529	-6.322	-4%
Beneficios a empleados		367.020	342.760	24.260	7%
Total Pasivo Corriente		593.433	694.588	-101.155	-15%
Pasivo No Corriente					
	9				
Obligaciones financieras		2.500.000	4.000.000	-1.500.000	-38%
Total Pasivo no Corriente		2.500.000	4.000.000	-1.500.000	-38%
Otros pasivos					
	10				
Diferido de matrículas		9.628.217	12.952.516	-3.324.299	-26%
Total Otros pasivos		9.628.217	12.952.516	-3.324.299	-26%
Total Pasivo		12.721.650	17.647.104	-4.925.454	-28%

ESTADO DE SITUACIÓN FINANCIERA


A diciembre de 2019 y 2018

Valores expresados en miles de pesos colombianos

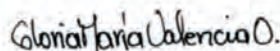
Patrimonio	Nota	2.019	2.018	Variación en \$	%
Patrimonio	11				
Donaciones		26.000	26.000	0	0%
Excedentes retenidos		11.018.643	11.149.091	-130.448	-1%
Fondo excedentes Netos		1.900.270	50.000	1.850.270	3701%
Reservas		0	366.537	-366.537	-100%
Ajustes por adopción		1.746.987	1.746.987	0	0%
Superávit por valorización		0	101.058	-101.058	-100%
Excedente/Déficit del ejercicio		456.408	1.798.692	-1.342.284	-75%
Total Patrimonio		15.148.309	15.238.365	-90.056	-1%
Total pasivo y patrimonio		27.869.958	32.885.469	-5.015.511	-15%



HUGO ALBERTO VALENCIA PORRAS
Rector
Ver certificación adjunta



JHONATAN CHAVERRA TROCHEZ
Contador TP 249.597-T
Ver certificación adjunta



GLORIA MARIA VALENCIA OSSA
Revisora fiscal TP 29.830-T
Ver opinión adjunta

ESTADO DE RESULTADOS INTEGRAL


A diciembre de 2019 y 2018

Valores expresados en miles de pesos colombianos

	Nota	2.019	2.018	Variación en \$	%
Ingresos					
Ingresos operacionales	12	31.084.188	30.140.035	944.153	3%
Costos operacionales	13	25.798.384	23.314.158	2.484.226	11%
Excedentes brutos		5.285.804	6.860.113	-1.574.309	-23%
Gastos operacionales					
Gastos de administración 14					
Personal (Beneficios a empleados)		1.846.602	1.865.477	-18.875	-1%
Honorarios		278.638	112.979	165.659	147%
Impuestos		223.531	208.464	15.067	7%
Contribuciones y afiliaciones		15.445	29.035	-13.590	-47%
Seguros		33.208	33.721	-513	-2%
Servicios		74.532	37.212	37.320	100%
Legales		1.176	1.520	-344	-23%
Mantenimiento		204.497	524.898	-320.401	-61%
Gastos de viajes		88.043	85.029	3.014	4%
Diversos		143.721	105.750	37.971	36%
Depreciación y Amortización		2.094.429	2.062.874	31.555	2%
Otros Gastos		583	46.400	-45.817	-99%
Total Gastos de Administración		5.004.404	5.113.359	-108.955	-2%
Excedentes operacionales		281.400	1.746.754	1.465.354	84%
Otros No Operacionales 15					
Otros Ingresos		669.104	448.028	221.076	49%
Otros Gastos		494.095	361.854	132.241	37%
Neto de instrumentos financieros		175.008	51.938	123.070	237%
Excedente neto del periodo	16	456.408	1.798.692	-1.342.284	-75%



HUGO ALBERTO VALENCIA PORRAS
Rector
Ver certificación adjunta



JHONATAN CHAVERRA TROCHEZ
Contador TP 249.597-T
Ver certificación adjunta



GLORIA MARÍA VALENCIA OSSA
Revisora fiscal TP 29.830-T
Ver opinión adjunta

ESTADO DE CAMBIOS EN EL PATRIMONIO

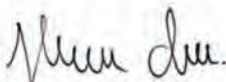
A diciembre de 2019 y 2018

Valores expresados en miles de pesos colombianos


	Donaciones	Excedentes retenidos	Excedentes por ejecutar	Reservas	Ajustes por adopción	Excedente del ejercicio	Superávit por valorización	Total
Saldo inicial 2019	26.000	11.149.091	50.000	366.537	1.746.987	1.798.692	101.058	15.238.365
Apropiación de reservas		366.537		-366.537				0
Excedente de ejercicios anteriores			1.798.692			-1.798.692		0
Variación de excedentes		-496.984	972.728					475.744
Ejecución de excedentes 2018 a Gasto 2019			-445.406					-445.406
Ejecución de excedentes 2017 a Activo 2019			-50.000					-50.000
Ejecución de excedentes 2018 a Activo 2019			-425.744					-425.744
Reconocimiento de inversiones							-101.058	-101.058
Excedentes del ejercicio						456.408		456.408
Saldo 2019	26.000	11.018.644	1.900.270	0	1.746.987	456.408	0	15.148.309



HUGO ALBERTO VALENCIA PORRAS
Rector
Ver certificación adjunta



JHONATAN CHAVERRA TROCHEZ
Contador TP 249.597-T
Ver certificación adjunta




GLORIA MARIA VALENCIA OSSA
Revisora fiscal TP 29.830-T
Ver opinión adjunta

ESTADO DE FLUJOS DE EFECTIVO


A diciembre de 2019 y 2018

Valores expresados en miles de pesos colombianos

	2019	2018
Disponible al inicio del periodo	9.896.581	9.864.970
Actividades de Operación		
Entradas	31.858.210	33.346.732
Ingresos Académicos	31.084.188	30.140.035
Arrendamientos	29.791	34.236
Intereses por Instrumentos Financieros	257.568	369.988
Recuperaciones	200.528	43.804
Variación en Capital de trabajo	286.134	2.758.669
Salidas	-29.647.860	-26.726.496
Costos académicos	-26.243.790	-23.314.158
Gastos de administración y ventas	-2.909.975	-3.050.484
Intereses corrientes	-494.095	-361.854
Total flujo por actividades de operación	2.210.349	6.620.236
Actividades de Inversión		
Movimiento efectivo de inversiones	2.640.444	-3.265.312
Adquisición de propiedad planta y equipo y otro	-3.631.752	-4.775.681
Total flujo por actividades de inversión	-991.308	-8.040.993
Actividades de financiación		
Ingresos recibidos por anticipado	-3.324.299	-2.547.632
Obligaciones financieras	-1.500.000	4.000.000
Total flujo por actividades de financiación	-4.824.299	1.452.368
Flujo de efectivo del periodo	-3.605.258	31.611
Saldo al final del periodo	6.291.323	9.896.581



HUGO ALBERTO VALENCIA PORRAS
Rector
Ver certificación adjunta



JHONATAN CHAVERRA TROCHEZ
Contador TP 249.597-T
Ver certificación adjunta



GLORIA MARÍA VALENCIA OSSA
Revisora fiscal TP 29.830-T
Ver opinión adjunta

Medellín, marzo 17 de 2020

Señores

FUNDACIÓN UNIVERSITARIA MARÍA CANO

Asamblea General de Miembros

Informe sobre los Estados Financieros Individuales

He auditado los estados financieros Individuales de la Fundación Universitaria María Cano (en adelante María Cano), que comprenden el Estado de Situación Financiera a 31 de diciembre de 2019, el Estado de Resultados Integrales, el Estado de Cambios en el Patrimonio neto y el estado de Flujos de Efectivo correspondientes al ejercicio terminado en dicha fecha, así como las revelaciones contables significativas y explicativas. Los Estados Financieros terminados en 31 de diciembre de 2018, fueron auditados sin salvedades.

Es responsabilidad de la administración en relación con los Estados Financieros Individuales la preparación y presentación fiel de los mismos de conformidad con el Decreto 3022 de 2013, que incorpora las Normas Internacionales de Información Financiera para PYMES, y del control interno que la administración considere necesario para permitir la preparación de Estados Financieros libres de inexactitud material, debida a fraude o error.

Mi responsabilidad como Revisora Fiscal es expresar una opinión sobre los Estados Financieros Individuales basados en mi auditoría. He llevado a cabo la auditoría de conformidad con el Decreto 302 de 2015, que incorpora las Normas Internacionales de Auditoría - NIA y Normas Internacional de trabajos para Atestiguar - ISAE. Dichas normas exigen que cumplamos los requerimientos de ética, así como que planifiquemos y ejecutemos la auditoría con el fin de obtener una seguridad razonable sobre si los estados financieros Individuales están libres de errores materiales.

En mi opinión, los Estados Financieros Individuales presentan fielmente, en todos los aspectos materiales, la situación financiera de la María Cano a 31 de diciembre de 2019, así como de sus resultados y flujos de efectivo correspondientes al ejercicio terminado en dicha fecha, de conformidad con el Decreto 3022 de 2013, que incorpora las Normas Internacionales de Información Financiera para PYMES.

Informe sobre otros requerimientos legales y reglamentarios

Además, informo que la María Cano ha llevado su contabilidad conforme a las normas legales y a la técnica contable; las operaciones registradas en los libros de contabilidad y los actos de los administradores se ajustan a los estatutos y a las decisiones del Consejo Superior y la Asamblea; la correspondencia, los comprobantes de las cuentas y los libros de actas y registro, se llevan y se conservan debidamente, el informe de gestión de la Administración guarda la debida concordancia con los estados financieros Individuales; la Fundación presentó y pago oportunamente sus declaraciones de autoliquidación de aportes al Sistema de Seguridad Social, los salarios, prestaciones sociales y aportes parafiscales, en relación con los contratos suscritos. Mi evaluación del control interno, efectuada con el propósito de establecer el alcance de mis pruebas de auditoría, no puso de manifiesto que la Institución haya seguido medidas inadecuadas de control interno y de conservación y custodia de sus bienes y de los de terceros que estén en su poder.

Se presentó y pago de manera oportuna las declaraciones mensuales de Retención en la fuente, así como la información exógena o de medios magnéticos exigidos por la DIAN y las declaraciones de Industria y Comercio, y se dio respuesta oportuna a todos los requerimientos exigidos. Manifiesto no tener evidencia de incumplimientos por parte de la administración.


Lo ordenado en la Ley 603/2000 sobre derechos de autor, expreso que la administración está dando cumplimiento a su obligación de utilizar software debidamente licenciado.

Con relación a la situación jurídica, informo que se tienen 2 demandas laborales en contra de la Institución que no ameritan hacer una provisión con cargo al periodo 2019 ya que solo se tendrá una audiencia en octubre de 2020 y la otra en el 2022.

Viene adelantando la Fundación Universitaria la implementación del área de Gestión Documental, donde se ha dispuesto según las normas que lo rigen los sitios y condiciones sugeridos por estas.

Mis recomendaciones sobre los controles internos y de conservación y custodia de los bienes de la entidad, siguen en proceso de implementación y tienen definido un plan de acción y mejoramiento.

Atentamente,



GLORIA MARIA VALENCIA OSSA
Revisora fiscal TP 29.830-T

NOTA 1

Institución que reporta y órganos de dirección

La Fundación Universitaria María Cano (En adelante María Cano) es una institución sin ánimo de lucro y de carácter privado constituida el 19 de agosto de 1987, en honor a María de los Ángeles Cano Márquez.

El objeto social de la María Cano es la prestación de servicios de educación, siendo su misión la proyección social en el desarrollo de la docencia, la investigación, la extensión y la formación de personas con pensamiento crítico, compromiso social y visión global.

Su actuación se fundamenta en una cultura de planeación, gestión organizacional y autoevaluación permanente.

La María Cano por tratarse de una Fundación sin ánimo de lucro no tiene composición accionaria, está catalogada como una entidad perteneciente al Régimen Tributario Especial y no tiene una situación de subordinación, ni empresas subordinadas.

La María Cano tiene su domicilio principal en el municipio de Medellín en la Calle 56 No. 41-90, en el departamento de Antioquia; así mismo cuenta con sedes ubicadas en las ciudades de Cali, Neiva y Popayán.

La prestación del servicio educativo de la María Cano es vigilada por el Ministerio de Educación Nacional quien asume las funciones de inspección y vigilancia de las instituciones de educación en Colombia.

Los órganos de administración de la María Cano son: Asamblea General de fundadores, Consejo Superior y Rector quien a su vez asume las funciones del representante legal.

NOTA 2

Bases de presentación y principales políticas y prácticas contables

2.1 Marco técnico normativo

La María Cano prepara sus estados financieros de acuerdo con las normas de contabilidad y de información financiera

aceptadas en Colombia (NCIF), establecidas en la Ley 1314 de 2009 reglamentadas por el Decreto Único reglamentario 2420 de 2015, modificado por los decretos 2496 de 2015, 2131 de 2016 y 2170 de 2017, las correcciones de redacción emitidas por el IASB y los artículos 3 y 4 del Decreto 2483 de 2018.

Estas normas de contabilidad y de información financiera, corresponden a las Normas Internacionales de Información Financiera (NIIF) traducidas de manera oficial y autorizadas por el Consejo de Normas Internacionales de Contabilidad (IASB, por sus siglas en inglés) al 31 de diciembre de 2016.

Con corte a la fecha de presentación de los estados financieros, la María Cano se encuentra obligada a presentar el Estado de situación financiera, el Estado de Resultados Integral, El Estado de cambios en el patrimonio y el Estado de flujo de efectivo, los cuales fueron preparados de conformidad con lo dispuesto por el nuevo marco normativo en materia contable y financiera: Normas de Contabilidad y de Información Financiera aceptadas en Colombia, en adelante NCIF.

2.2 Bases de medición

Los estados financieros individuales fueron preparados sobre la base del costo histórico, con excepción de los instrumentos financieros con cambios en resultados que son reconocidos al valor razonable.

2.3 Moneda funcional y de presentación

Las partidas incluidas en los estados financieros individuales de la María Cano se expresan en pesos colombianos (COP) la cual es su moneda funcional y la moneda de presentación. Toda la información contenida en los presentes estados financieros se encuentra presentada en miles de pesos (\$.000) y fue redondeada a la unidad de mil más cercana.

2.4 Uso de estimaciones y juicios

La preparación de los estados financieros individuales de conformidad con las NCIF, requiere que la administración realice juicios, estimaciones y supuestos que afectan la aplicación de las políticas contables y los montos de activos, pasivos en general y pasivos contingentes en la fecha de

corte, así como los ingresos y gastos del año. Los resultados reales pueden diferir de estas estimaciones.

Las estimaciones y supuestos relevantes son revisados regularmente. Las revisiones de las estimaciones contables son reconocidas en el período en que la estimación es revisada y en cualquier período futuro afectado.

2.5 Modelo de Negocio

La María Cano tiene un modelo de negocio que le permite, respecto de sus instrumentos financieros activos y pasivos, tomar decisiones por su capacidad financiera y económica. Esa toma de decisiones de la administración está basada en la intención de mantener sus instrumentos financieros en el tiempo, lo que representa medirlos a valor razonable, en ausencia de decisiones distintas como la de exponer sus instrumentos al mercado, generación de excedentes de corto plazo y de posición especulativas a excepción de la porción de inversiones negociables definida.

2.6 Importancia relativa y materialidad

Los hechos económicos se presentan de acuerdo con su importancia relativa o materialidad. Para efectos de revelación, una transacción, hecho u operación es material cuando, debido a su cuantía o naturaleza, su conocimiento o desconocimiento, considerando las circunstancias que lo rodean, incide en las decisiones que puedan tomar o en las evaluaciones que puedan realizar los usuarios de la información contable.

En la preparación y presentación de los estados financieros individuales, la materialidad de la cuantía se determinó con relación a los excedentes netos o a los ingresos académicos.

Los hechos financieros, económicos y sociales se encuentran documentados con los soportes de origen interno y/o externo que cumplen con los requisitos aplicables a cada caso y se adjuntan los comprobantes de contabilidad correspondientes, los cuales adquieren la calidad de documentos probatorios en los eventos que se requieran.

NOTA 3

Políticas contables significativas

Las principales políticas contables detalladas a continuación fueron aplicadas en la preparación de los estados financieros individuales bajo las NCIF, a menos que se indique lo contrario.

3.1 Instrumentos financieros

Efectivo y equivalente de efectivo

El efectivo y los equivalentes de efectivo incluyen el disponible, los depósitos en bancos y otras inversiones de corto plazo en mercados activos con vencimientos de tres meses o menos.

Los equivalentes de efectivo se reconocen cuando se tienen inversiones cuyo vencimiento sea inferior a tres (3) meses desde la fecha de adquisición, de gran liquidez y de un riesgo poco significativo de cambio en su valor; se valoran con el método del costo amortizado, que se aproxima a su valor razonable por su corto tiempo de maduración y su bajo riesgo.

Activos financieros

En su reconocimiento inicial los activos financieros se miden al valor razonable; adicionando los costos de transacción para los activos financieros clasificados en la categoría de costo amortizado, cuando estos son materiales. Después del reconocimiento inicial, los activos financieros se reconocen de acuerdo a su clasificación inicial al valor razonable o al costo amortizado; y se clasifican dependiendo del modelo de negocio establecido para gestionar los activos financieros, y de las características de los flujos de efectivo contractuales que corresponderán a este tipo de activos.

La María Cano clasifica el activo financiero al costo amortizado con base en el modelo de negocio definido para la transacción.

La María Cano clasifica al costo amortizado un activo financiero cuando la transacción procura obtener los flujos de efectivo y condiciones contractuales dan lugar a flujos de

efectivo que son únicamente pagos del capital e intereses sobre el valor del capital pendiente. Los activos financieros que no son clasificados a costo amortizado se clasifican a valor razonable con cambios en resultados, cuyos cambios posteriores en la medición del valor razonable se reconocen en el estado de resultados como ingreso o costo financiero según corresponda.

Los activos financieros se clasifican al costo amortizado o al valor razonable dependiendo del modelo de negocio para gestionar los activos financieros y de las características de los flujos de efectivo contractuales del activo financiero; cuando el activo financiero se mantiene dentro de un modelo de negocio cuyo objetivo es obtener los flujos de efectivo contractuales y las condiciones contractuales dan lugar a flujos de efectivo que son únicamente pagos del capital e intereses sobre el valor del capital pendiente, se clasifica al costo amortizado.

Una inversión en un instrumento de capital en otra Institución que no sea mantenida para negociar se clasifica al valor razonable con cambios en el patrimonio.

Los cambios posteriores en la medición del valor razonable se presentan en el patrimonio dentro de otro resultado integral. Sin embargo, en circunstancias concretas cuando no es posible obtener información suficiente para determinar el valor razonable, el costo es la mejor estimación del valor razonable. Los dividendos procedentes de esa inversión se reconocen en el resultado del período, cuando se establece el derecho a recibir el pago del dividendo.

Cuentas por cobrar

Las cuentas por cobrar corresponden a derechos contractuales por concepto de: Ingresos académicos de las diferentes facultades y unidades académicas y administrativas; saldos a favor originados en liquidaciones de las declaraciones tributarias, contribuciones y tasas que serán solicitados en devolución o compensación con liquidaciones futuras; e ingresos diversos.

Periódicamente y siempre al cierre del año, la María Cano evalúa técnicamente la recuperabilidad de sus cuentas por cobrar.

Baja en cuentas

Un activo financiero, o una parte de este, es dado de baja en cuenta cuando:

- Expiran los derechos contractuales que la María Cano mantiene sobre los flujos de efectivo del activo y se transfieren los derechos contractuales sobre los flujos de efectivo del activo, o se retienen, pero se asume la obligación contractual de pagarlos a un tercero; o
- Cuando no se retiene el control del mismo, independientemente que se transfieran o no sustancialmente todos los riesgos y beneficios inherentes a su propiedad.

Respecto del efectivo, equivalentes de efectivo y efectivo restringido, cualquiera de ellos se da de baja cuando no se dispone de los saldos en cuentas corrientes o de ahorros, cuando expiran los derechos sobre los equivalentes de efectivo o cuando dicho activo financiero es transferido.

Una cuenta por cobrar se da de baja, por su cancelación total o porque fue castigada, en éste último caso habiéndose previamente considerado de difícil cobro y haber sido debidamente estimado y reconocido su deterioro.

Pasivos financieros

Un pasivo financiero es cualquier obligación contractual para entregar efectivo u otro activo financiero a otra entidad o persona, o para intercambiar activos financieros o pasivos financieros en condiciones que sean potencialmente desfavorables para la María Cano, o un contrato que será o podrá ser liquidado utilizando instrumentos de patrimonio propios de la María Cano.

Los pasivos financieros sólo se dan de baja del balance cuando se han extinguido las obligaciones que los generan, cuando se liquidan o cuando se readquieren (bien sea con la intención de cancelarlos, o con la intención de recolocarlos de nuevo).

3.2 Propiedad, planta y equipo

Reconocimiento y medición

Las propiedades, planta y equipo son valoradas al costo menos depreciación acumulada y pérdidas por deterioro.

El costo incluye precio de compra, importaciones, impuestos no recuperables, costos de instalación, montaje y otros, menos los descuentos por pronto pago, rebajas o cualquier otro concepto por el cual se disminuya el costo de adquisición.

Las diferencias entre el precio de venta y su costo neto ajustado se llevan a resultados.

Las reparaciones y mantenimiento de estos activos se cargan a resultados, en tanto que las mejoras y adiciones se agregan al costo de los mismos, siempre que mejoren el rendimiento o extiendan la vida útil del activo.

Cuando un elemento de propiedades, planta y equipo es adquirido por medio de un intercambio total o parcial con otro elemento de propiedades, planta y equipo o a cambio de otro activo cualquiera, el activo recibido se mide al valor razonable. Si no es posible medir el valor razonable del activo adquirido, se medirá por el importe en libros del activo entregado.

Cuando un elemento de propiedades, planta y equipo es recibido de un tercero (ejemplo una donación) la medición inicial se hace al valor razonable del bien recibido, simultáneamente reconociendo un ingreso por el valor razonable del activo recibido, o un pasivo, de acuerdo con los requerimientos de la sección 24 del anexo 2 del Decreto 2420 del 2015.

La utilidad o pérdida por el retiro y/o baja de un elemento de propiedades, planta y equipo es determinada por la diferencia entre los ingresos netos por venta, si los hay, y el valor en libros del elemento.

La utilidad o pérdida es incluida en el resultado del período.

Depreciación

La depreciación de las propiedades, planta y equipo se inicia a partir del período en que el activo está disponible para su uso. La base de la depreciación es el costo menos el valor residual que técnicamente hubiera sido asignado.

El valor residual de un elemento de las propiedades, planta y equipo será siempre cero (\$0) en los casos en que la Administración evidencie su intención de usar dicho elemento hasta agotar en su totalidad los beneficios económicos que el mismo provee; sin embargo, cuando hay acuerdos formales con terceros por un valor previamente establecido o pactado para entregar el activo antes del consumo de los beneficios económicos que del mismo se derivan, dicho valor se tratará como valor residual.

Las vidas útiles se asignan de acuerdo con el periodo por el cual la Fundación espera beneficiarse de cada uno de los activos. Una vez estimada la vida útil, se debe estimar también el valor residual a menos que se cumpla la condición planteada en el párrafo anterior.

Para efectos de cada cierre contable, la María Cano analiza si existen indicios, tanto externos como internos, de que un activo material pueda estar deteriorado.

Si existen evidencias de deterioro, la María Cano analiza si efectivamente existe tal deterioro comparando el valor neto en libros del activo con su valor recuperable (como el mayor entre su valor razonable menos los costos de disposición y su valor en uso).

Cuando el valor en libros exceda al valor recuperable, se ajusta el valor en libros hasta su valor recuperable, modificando los cargos futuros en concepto de amortización, de acuerdo con su nueva vida útil remanente.

De forma similar, cuando existen indicios de que se ha recuperado el valor de un elemento de propiedades, planta y equipo, la Fundación estima el valor recuperable del activo y lo reconoce en la cuenta de resultados, registrando la reversión de la pérdida por deterioro contabilizada en períodos anteriores, y ajustan en consecuencia los cargos futuros en concepto de su amortización.

En ningún caso la reversión de la pérdida por deterioro de un activo puede suponer el incremento de su valor en libros por encima de aquel que tendría si no se hubieran reconocido pérdidas por deterioro en ejercicios anteriores.

Un elemento de propiedades, planta y equipo no se clasificará como mantenido para la venta. En lugar de lo anterior, si un activo deja de ser utilizado, se evaluará su deterioro de valor. Tampoco cesará la depreciación por el hecho de que el activo esté cesante, o esté listo para uso, pero no se hayan iniciado actividades de producción

relacionadas con él. En situaciones como estas también se considerarán indicios de deterioro de valor.

3.3 Activos intangibles

Los activos intangibles son medidos al costo menos la amortización acumulada y pérdidas por deterioro.

Los activos intangibles con vida definida se amortizan en su vida económica estimada, la cual no superará 10 años, a menos que se derive una vida útil superior de un documento o Norma Legal, y sólo son sometidos a pruebas de indicios de deterioro cuando existe un evento que así lo indique necesario.

La amortización se incluye como parte de los gastos operativos netos, en las cuentas de resultados.

No se considera ningún activo intangible como de vida útil indefinida.

Amortización

El valor sujeto a amortización está representado por el costo histórico del activo o el valor que lo sustituya, menos su valor residual.

La amortización de un activo intangible comienza cuando el activo está disponible para ser usado.

El método de amortización usado es el lineal y el cargo por amortización de cada período es reconocido como parte del estado de resultados.

Para reconocer la pérdida por deterioro, el valor en libros de los intangibles es reducido a través del uso de una cuenta de deterioro y la pérdida es reconocida en resultados.

3.4 Activos no financieros

Para mantener los activos no financieros contabilizados por un valor que no sea superior a su valor recuperable, es decir, que su valor en libros no exceda el valor por el que se puede recuperar a través de su utilización continua o de su venta, se evalúa en cada fecha de cierre de los estados financieros individuales o en cualquier momento que se presenten indicios, si existe evidencia de deterioro.

Si existen indicios se estima el valor recuperable del activo, el cual se mide al mayor entre el valor razonable del activo menos el costo de venderlo y el valor en uso; si el valor en libros excede el valor recuperable, se reconoce una pérdida por deterioro.

La pérdida por deterioro del valor se reconoce inmediatamente en el estado de resultados.

Si se presenta un cambio en las estimaciones usadas para determinar el valor recuperable del activo desde que se reconoció la última pérdida por deterioro, se revierte en el estado de resultados la pérdida por deterioro que se había reconocido; el valor en libros del activo es aumentado a su valor recuperable, sin exceder el valor en libros que habría sido determinado, neto de depreciación, si no se hubiese reconocido una pérdida por deterioro del activo en años anteriores.

3.5 Beneficios a los empleados

De acuerdo con la sección 28 del anexo 2 del Decreto 2420 del 2015, todas las formas de contraprestación concedidas por la Fundación a cambio de los servicios prestados por los empleados se registran como beneficios a empleados y se dividen en:

Beneficios a empleados corto plazo

De acuerdo con las normas laborales colombianas, dichos beneficios corresponden a los salarios, primas legales y extralegales, vacaciones, cesantías y aportes parafiscales a entidades recaudadoras, los cuales se cancelan antes de 12 meses siguientes al final del período sobre el que se informa. Dichos beneficios se acumulan por el sistema de causación con cargo a resultados. En la medida que se ejecuta la prestación del servicio.

Para pagos de participación en beneficios y de planes de incentivos, que vencen dentro del año, se reconoce el costo esperado como un pasivo realizando una estimación confiable de la obligación legal o implícita.

3.6 Ingresos

Los ingresos académicos se miden utilizando el valor razonable de la contraprestación recibida o por recibir en el curso normal de la prestación del servicio de la Fundación.

Cuando la contraprestación se espera recibir en un período superior a un año, el valor razonable de la transacción es menor que la cantidad nominal de efectivo o equivalente de efectivo por recibir, por tanto, se aplica el método del costo amortizado descontando los flujos a una tasa de mercado.

La diferencia entre el valor razonable y el valor nominal de la contraprestación es reconocida como ingresos por intereses durante el plazo otorgado de pago.

Los pagos anticipados recibidos para la prestación de servicios o para la entrega de bienes en períodos futuros, se reconocen como un pasivo no financiero por el valor razonable de la contraprestación recibida.

El pasivo reconocido es trasladado al ingreso en la medida en que se presta el servicio o se realiza la venta del bien; en cualquier caso, es trasladado al ingreso en su totalidad, cuando finaliza la obligación de entregar el bien o prestar el servicio, para el cual fue entregado el anticipo.

Venta de bienes

Los ingresos procedentes de la venta de bienes se reconocen cuando se transfieren los riesgos y ventajas de tipo significativo derivados de la propiedad de los bienes; no hay retención del control de los activos; el importe del ingreso puede medirse con fiabilidad; es probable la generación de beneficios económicos asociados; y los costos incurridos, o por incurrir en relación con la transacción, pueden medirse con fiabilidad.

Los ingresos originados por la venta de bienes se reconocen cuando se cumplan las condiciones anteriores, de acuerdo con los términos de la negociación, independientemente de la fecha en que se elabora la factura.

Al final de cada período se registran como ingresos las ventas de bienes que aún no han sido facturados, basándose en experiencias del pasado, en términos de negociación firmes y/o en información real disponible después del corte, pero antes de la emisión de la información financiera.

NOTA 4

Efectivo y equivalentes de efectivo

El efectivo y sus equivalentes presentados en los estados financieros contienen la información de los recursos

económicos que cumplen las condiciones de liquidez inmediata según las políticas contables vigentes para la entidad al periodo 2019.

Los saldos presentados como equivalentes de efectivo no están sujetos a cambios significativos de valor y representan un medio de pago disponible para la Institución.

En los saldos presentados se encuentran incluidas todas las partidas conciliatorias acorde a las políticas contables y manejo de efectivo, los valores están ajustados al saldo del extracto y a los fondos de caja establecidos.

El detalle de los saldos de efectivos y equivalentes están representados de la siguiente forma:

Efectivo y equivalentes	2.019	2.018
Disponible en cajas	3.708	1.000
Saldos de bancos	6.287.615	9.895.581
Total Efectivo y equivalentes	6.291.323	9.896.581

La variación en esta vigencia por \$3.605 millones obedece especialmente a las partidas utilizadas para la inversión en Activos fijos por \$3.632 millones.

Los recursos disponibles a la fecha de cierre de 2019 son suficientes para un normal desarrollo de las actividades académicas y administrativas de la institución y no se tiene restricción para su uso.

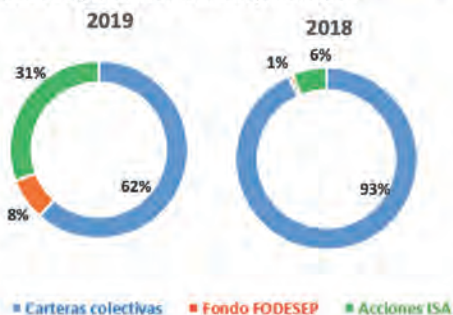
NOTA 5

Inversiones en activos financieros al valor razonable.

Los instrumentos financieros tienen origen de contratos a recursos financieros que darán derecho a reclamar un rendimiento o dividendo futuro, los señalados no se tienen con el objeto de negociar ni de ejercer control sobre las organizaciones contratadas, y no hacen parte de las políticas no aplicables establecidas como inversión en subsidiarias, asociadas, negocios conjuntos, patrimonio Propio entre otras.

Los activos financieros valorados bajo el método del valor razonable que son presentados, cumplen con las cualidades de instrumentos financieros básicos según las políticas contables vigentes.

Participación de los instrumentos financieros 2019 y 2018
Valores expresados en términos porcentuales



La María Cano Cuenta con el instrumento de renta variable las acciones de la empresa ISA- *Interconexión Eléctrica S.A* con la siguiente información a 31 diciembre 2019

Instrumento	Nro. de acciones	Valor unidad	Total
Acciones ISA	14.263	19,6	279.555

La variación por \$80 millones corresponde a la valorización de acciones en el año 2019.

Instrumento	2.019	2.018
Acciones ISA	279.555	199.397
Total	279.555	199.397

Al cierre de la vigencia se registran instrumentos financieros de renta fija clasificados según las políticas contables como instrumentos financieros básicos, los cuales tienen una medición posterior al valor razonable, éstas son las carteras colectivas y los aportes de FODESEP.

Instrumento	2.019	2.018
Carteras colectivas	560.851	3.248.596
Fondo FODESEP	69.956	22.656
Total	630.807	3.271.252

Como partida significativa se tienen la utilización de recursos para capital de trabajo y el abono a capital por \$1.500 millones a las obligaciones financieras con GNB Sudameris.

NOTA 6

Deudores

Las partidas clasificadas como cuentas por cobrar representan un derecho a recibir efectivo en periodos futuros con excepción de los anticipos y avances a los proveedores y terceros cuyos valores corresponden al rubro de anticipos y no se consideran instrumentos financieros.

Deudores	2.019	2.018
Servicios Educativos	1.464.769	1.453.705
Otras cuentas por cobrar	555.145	492.911
Anticipos y avances	246.411	725.188
Saldos por cobrar impuestos	30.163	11.973
Total deudores	2.296.488	2.683.778

Las partidas por servicios educativos representan en su mayoría los saldos por cobrar a las entidades de crédito como ICETEX y COMUNA que aprobaron a los estudiantes la financiación de matrículas del semestre I 2020. Los plazos otorgados a estas entidades están dentro de los plazos comerciales considerados normales (menos de 365 días) según las políticas contables, su período de recaudo oscila entre los 60 y 120 días y no se financian a ninguna tasa de intereses.

Deudores comparativos 2019 y 2018

Valores expresados en miles de pesos



Las demás cuentas por cobrar corresponden a servicios de extensión prestados a terceros durante el 2019, anticipos y avances a proveedores y saldos por cobrar de impuestos.

Las cuentas por cobrar no tienen aplicadas ninguna clase de deterioro de valor dado que no se comprobó evidencia objetiva para su cálculo.

NOTA 7

Propiedad, planta y equipo

Las partidas presentadas han sido reconocidas según los criterios establecidos, de los cuales se espera obtener beneficios económicos futuros y son empleados de forma permanente para el funcionamiento normal de las operaciones académicas. Las compras están reconocidas al costo más todas sus erogaciones.

La inversión en propiedad planta y equipo tiene como objetivo principal responder a los planes de mejoramiento de los programas, a cumplir con las condiciones iniciales de acreditación y al desarrollo de más y mejores espacios de formación.

Inversiones por rubro realizadas en el año 2019

Valores expresados en miles de pesos



En licencias se realizaron inversiones por \$883 millones para mejorar la capacidad y funcionamiento de las plataformas digitales académicas y administrativas.

En material educativo se realizaron inversiones por \$269 millones incluye la renovación a bases de datos académicas y la compra de libros, se incluyó la plataforma de Consortia, negociación realizada desde el 2018 pero con cobertura durante el año 2019.

En lo relacionado con los rubros de equipo de cómputo y comunicaciones, muebles y enseres, maquinaria y equipo y redes líneas y cables, se realizaron adquisiciones de renovación y soporte para las áreas académico-administrativas.

Las inversiones en equipo médico científico se realizaron por \$922 millones. Se adecuaron espacios físicos para implementar cuatro laboratorios de bioquímica en Popayán, Neiva, Cali y Medellín y un laboratorio de Morfofisiología en Medellín que incluye la instalación de la tableta Anatomage, como un sistema de visualización de anatomía 3D de alta definición.

Inversiones en 2019 según su destinación y uso físico.

Valores expresados en miles de pesos



Para los laboratorios de bioquímica se destinaron 316 millones en equipo tecnológico bioquímico.

Laboratorio bioquímica Popayán



Laboratorio bioquímica Neiva



Cubierta de la placa polideportiva Medellín



Los saldos netos de propiedad planta y equipo a 2019 y 2018 son los siguientes:

Propiedad planta y equipo neto	2.019	2.018
Terrenos	1.561.548	1.561.548
Edificaciones	10.068.464	9.548.745
Redes, líneas y cables	645.017	548.598
Maquinaria y equipo	156.829	10.935
Equipo médico y científico	1.305.905	640.487
Muebles enseres y equipo de of	2.132.312	2.089.385
Eq. de cómputo y comunicación	1.113.075	967.444
Material educativo – Libros- BD	453.076	197.025
Licencias	935.559	1.170.294
Total Propiedad planta y equipo	18.371.785	16.834.461

Laboratorio bioquímica Cali



Las inversiones en infraestructura ascendieron a la suma de \$776 millones:

- ✓ Contratación de la etapa preoperativa del Plan Maestro de Infraestructura
- ✓ Renovación de espacios físicos
- ✓ el aula de innovación,
- ✓ Adaptación de consultorios en la IPS para pacientes en condiciones especiales
- ✓ Cobertura de la placa polideportiva
- ✓ La insonorización de aulas.

Laboratorio de morfofisiología Medellín



NOTA 8

Pasivo corriente

Los siguientes valores corresponden a saldos por pasivos corrientes en los periodos 2019 - 2018.

Rubro	2.019	2.018
Obligaciones financieras	4.587	4.539
Proveedores	87.618	206.760
Cuentas por pagar	134.207	140.529
Beneficios a empleados	367.020	342.760
Total	593.433	694.588

Las obligaciones financieras están presentadas bajo el método del valor razonable clasificados como instrumentos financieros básicos. La porción corriente corresponde a los saldos de tarjetas de crédito institucional.

El rubro de proveedores son las cuentas por pagar por concepto de adquisición de bienes y/o servicios destinados al cumplimiento del objeto social, el plazo establecido para el pago a proveedores es de 30 días.

Las cuentas por pagar incluyen los ingresos recibidos para terceros por concepto de impuesto de estampilla en la ciudad de Cali y otras obligaciones con entidades externas como el sistema de seguridad social y retención en la fuente.

Los beneficios a empleados se clasifican en su totalidad como rubros de corto plazo, e incluyen la consolidación de prestaciones sociales y las cesantías e intereses a las cesantías por pagar al cierre de diciembre 31.

NOTA 9

Pasivo no corriente

Corresponde a la obligación financiera con el GNB Sudameris línea FINDETER, en la vigencia de 2019 se realizó un abono por \$1.500 millones por disposición de liquidez.

Obligaciones Financieras	2.019	2.018
Crédito GNB Sudameris	2.500.000	4.000.000
Total	2.500.000	4.000.000

NOTA 10

Otros Pasivos

Otros Pasivos	2.019	2.018
Anticipos y otros a favor de terceros	45.826	39.104
Diferido de matrículas pregrado	9.128.114	9.167.506
Diferido de matrículas posgrado	179.535	557.931
Diferido de otros cursos	104.255	139.750
Recaudos por identificar	170.487	3.048.225
Total Otros pasivos	9.628.217	12.952.516

Los Otros pasivos presentan una variación de \$3.324 millones, especialmente por la identificación de partidas de recaudos que disminuyeron en \$2.878 millones registrados como amortización de cartera, las otras partidas que presentan variación en su orden son: anticipos y otros a favor de terceros con un incremento de \$6 millones, el diferido de matrículas de pregrado con una disminución de \$39 millones por el menor valor recaudado para las matrículas del 2020 - 1, el diferido de matrículas de posgrado con una disminución de 379 millones esto por el menor ingreso de posgrados de 2019 con respecto al 2018, y la disminución del valor por amortizar de otros cursos de extensión por valor de \$35 millones.

NOTA 11

Patrimonio

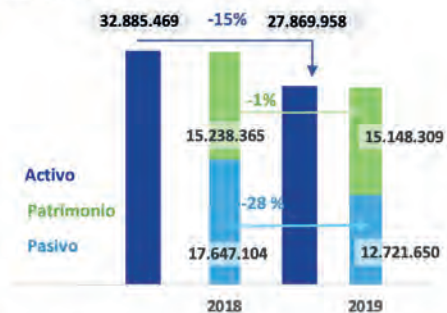
El excedente del ejercicio para el periodo 2019 asciende a la suma de \$ 456 millones, una disminución de \$1.342 millones respecto a 2018. Ello obedece al incremento en los ingresos en un 3% y al aumento en los costos académicos en un 11% esto conforme al Plan de Desarrollo 2017 - 2026 "Construyendo Futuro" que tiene entre sus apuestas el fortalecimiento de las actividades misionales con miras a la acreditación Institucional.

Otras variaciones relevantes son la variación en el Fondo de Excedentes Netos para ejecutar en la vigencia siguiente que presenta un incremento de \$1.850 millones, el traslado de

Reservas por \$366 millones a Excedentes Retenidos y el Superávit por valorización de acciones por \$101 millones reconocido en la inversión conforme a la política definida para los Instrumentos financieros de renta variable.

Variación del Balance de 2018 a 2019

Cifras expresadas en miles pesos



Variación en la composición del Balance de 2018 a 2019

Cifras expresadas en términos porcentuales



NOTA 12

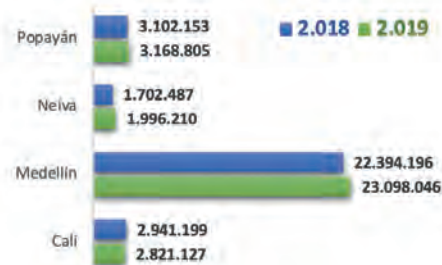
Ingresos operacionales

Estos ingresos incluyen los valores recibidos por la prestación de servicios relacionados con matrículas y derechos académicos de los diferentes programas de pregrado y posgrado, así como las actividades investigación, consultoría, práctica, acondicionamiento físico y actividades de extensión.

Los ingresos presentan un incremento de 944 millones, un crecimiento del 3.13% respecto a la vigencia 2018, el incremento de las matrículas fue en promedio del 6.33% no obstante en esta vigencia se concretó el cambio de currículo académico en los planes de estudio de 10 semestres a 8 semestres.

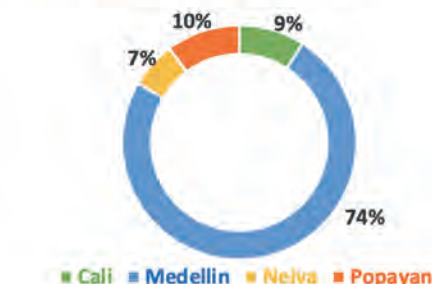
Ingresos por ciudad de 2018 a 2019

Valores expresados en miles de pesos



Ingresos académicos de pregrado por ciudad

Valores expresados en porcentaje

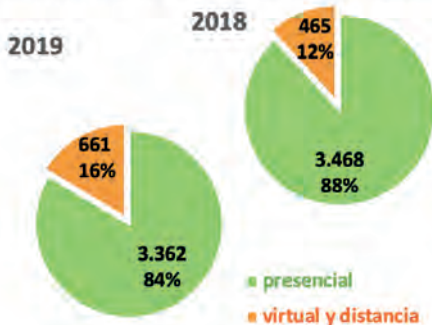


El número de estudiantes matriculados en la María Cano al cierre de las vigencias de 2019 – 2018 era el siguiente:

Número de estudiantes	2.019	2.018
Pregrado presencial	3.319	3.448
Pregrado virtual	356	138
Posgrado presencial	43	20
Posgrado virtual y a distancia	305	327
Total	4.023	3.933

El cambio de 10 semestres a 8 semestres en los planes curriculares en pregrado impactó el crecimiento en la modalidad presencial que pasó de 3.448 estudiantes a 3.319 una disminución de 129 estudiantes, no obstante, la formación virtual se sigue consolidando en la Institución con el proyecto "Mariacano virtual" que soporta el accionar académico y que en pregrado refleja un incremento de 218 estudiantes.

Número de estudiantes por modalidad a 2019 - 2018
Valores expresados en número de estudiantes y porcentaje



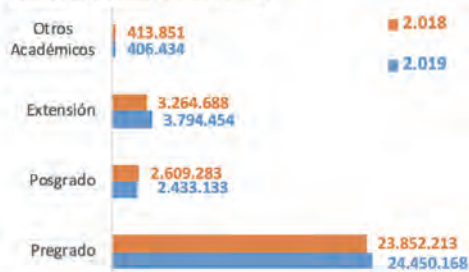
Los ingresos de pregrado en su mayor proporción se reciben por la Facultad de ciencias de la salud, seguidas de la Facultad de ciencias administrativas y empresariales y con una menor participación la Facultad de ingenierías.

Ingresos de pregrado por facultad 2019
Valores expresados en porcentaje



Ingresos operacionales rubro 2019 - 2018

Valores expresados en porcentaje



En lo relacionado con los ingresos operacionales aumentaron \$944 millones, en los que se destaca el incremento de los ingresos de extensión en \$529 millones un 16% más las partidas pendientes por amortizar de 2020 por \$104 millones, la disminución de los ingresos de posgrado por \$176 millones a pesar de la nueva oferta académica hay programas que van cumpliendo su ciclo de mercado y por último el incremento en los ingresos de pregrado en \$598 millones.

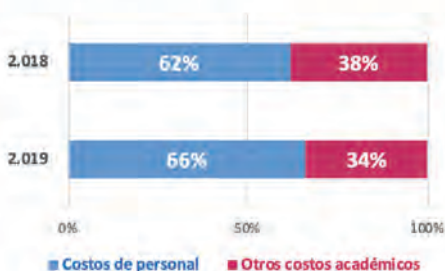
NOTA 13

Costos operacionales

Los costos operacionales presentan un incremento en \$2.484 millones y están representados en:

Costos	2.019	2.018
Costos de personal	17.072.133	14.387.128
Otros costos académicos	8.726.251	8.927.030
Total costos	25.798.384	23.314.158

Participación de los costos por rubro en los costos totales
Valores expresados en porcentaje



Los costos asociados al personal de La María Cano para el año 2019 ascendieron a la suma de \$17.072 millones, estos costos incluyen los rubros de prestaciones sociales, seguridad social, y otros estímulos académicos como bonificaciones y licencias.

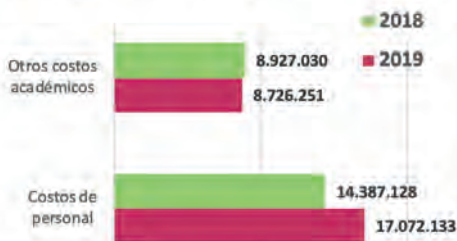
Los costos de personal para el año 2019 reflejan un incremento del 19%, \$2.685 millones respecto al año 2018. En cumplimiento del plan de desarrollo profesional se implementaron partir del segundo semestre del año 2018 las convocatorias para el escalafón profesoral, como estímulo a los mejores perfiles académicos y a su desarrollo investigativo, muchos de estos ascensos en el escalafón suponen incrementos de más del 25 % y en el año 2018 esta variación fue apalancada con recursos del Fondo de excedentes Netos de 2017 por \$ 890 millones, mientras en el 2019 estos incrementos permanecieron vigentes para todo el año y se fondearon con recursos propios.

Para el 2019 se realizaron los incrementos de salarios acordes al IPC, y se fortaleció la planta de soporte a la academia con miras a fortalecer las condiciones de acreditación institucional.

En los otros costos académicos se presenta una disminución de \$200 millones y se registraron las erogaciones que están directamente asociadas con la academia como, Bienestar universitario, Convocatorias de Investigación, honorarios de docencia, arrendamientos de las sedes, servicios, mejoras en aulas y propiedad ajena, gastos de movilidad académica y todo lo relacionado con el cumplimiento de las funciones sustantivas de docencia, investigación y proyección y extensión social.

Costos comparativos 2019 - 2018

Valores expresados en miles de pesos



NOTA 14

Gastos de administración

Los gastos de administración presentan una disminución respecto al 2019 por \$ 109 millones de pesos representados especialmente en la disminución de gastos de mantenimiento por \$314 millones, una disminución del 2% respecto al año 2018 donde se reportó un total de \$5.113 millones.

Estas cifras no se han sido afectadas por la ejecución de excedentes patrimoniales de años anteriores por cuanto las cifras se hacen comparables por cada rubro y total.

La disminución en gastos de administración se atribuye principalmente al rubro de mantenimientos, adecuaciones y servicios, sin embargo, otros rubros como Gastos de personal, Honorarios, Impuestos y diversos presentan variaciones importantes.

Gastos operacionales	2.019	2.018
Personal	1.846.602	1.729.845
Honorarios	278.638	248.612
Impuestos	223.531	208.464
Afiliaciones	34.815	31.930
Seguros	33.208	33.721
Servicios	75.115	90.603
Legales	1.176	1.520
Mantenimiento	204.497	518.838
Gastos de viajes	88.043	85.029
Diversos	124.351	101.924
Depreciación	2.094.429	2.062.874
Gastos de Admón. y ventas	5.004.404	5.113.359

Los anteriores conceptos se detallan de la siguiente forma.

Gastos de personal: El incremento general por valor de \$117 millones, equivale al 7% respecto al 2018.

El rubro de pagos laborales presento cambios correspondientes al incremento general de los salarios para el año 2019, el cual se realizó desde en el mes de enero y fue autorizado con base en la inflación anual a octubre del año 2018 (IPC 3.33%), además de éste, se adicionan los aumentos al salario mínimo legal vigente por un 6% y que está asociado a los salarios del personal administrativo que gana menos de 2 Salarios mínimos mensuales legales vigentes.

Mantenimientos: El concepto con mayor impacto en los gastos fue el de mantenimientos y adecuaciones locativas, una disminución del 61% respecto al 2018, ello obedece a que en ese año se realizaron mantenimientos locativos importantes en las sedes de Cali, Neiva y Popayán, en espacios y zonas comunes con el fin de notificar al Ministerio de Educación sobre los cambios de domicilio de los programas. En esta vigencia también se realizaron este tipo de inversiones en las sedes, pero para espacios académicos toda vez que se requerían colocar en condiciones de calidad las aulas, y los nuevos laboratorios. La disminución por este concepto asociada a gastos fue de \$314 millones.

Honorarios: El rubro de honorarios para el 2019 presenta un saldo de \$279 millones, presentando un incremento de \$30 millones equivalentes al 12% comparados con los \$249 del 2018. Esta variación corresponde a contrataciones con miras al fortalecimiento de los líderes de la institución y a la implementación del proyecto "Evolución" con una mirada a futuro de la estructura organizacional de la María Cano y la gestión por procesos de la institución.

Servicios: Este presenta una disminución \$16 millones, se realizaron cambios de luminarias LED y una política de racionalización de gasto.

Impuestos: Los impuestos pagados por el año 2019 presentan un incremento de \$15 millones, que corresponde especialmente a la actualización del valor de los predios registrados a nombre de la María Cano.

Diversos: De este rubro hacen parte los conceptos de útiles, papelería y fotocopias, elementos de aseo y cafetería, Sistema de Gestión seguridad y salud en el trabajo. En relación al año 2018 presenta una variación de 22 millones equivalente al 22%.

NOTA 15


Otros Ingresos y gastos no operacionales

En esta partida se incluyen los otros ingresos y gastos diferentes de la operación académica de la María Cano, estos impactan el estado de resultados y puede reconocer partidas de periodos anteriores y partidas que no generan cambios en el flujo de efectivo.

Hacen parte de otros ingresos que no generan movimientos de efectivo el reconocimiento por la valorización de las inversiones poseídas en ISA al 31 de diciembre 2019.

Otros Ingresos y gastos no operacionales 2019 - 2018

Valores expresados en miles de pesos



NOTA 16

Excedente del periodo

Los Excedentes netos del periodo presenta una variación de \$1.342 millones menos que en el año 2018, toda vez que los ingresos crecieron un 3% - \$944 millones, mientras que los costos se incrementaron en un 11% - \$2.484 millones, lo que arroja un excedente bruto inferior de \$1.540 millones, entretanto los gastos de administración y venta presentaron una disminución de \$108 millones y los otros ingresos un incremento de \$175 millones, para una determinación del excedente neto de \$456 millones.

Por pertenecer al Régimen Tributario Especial para efectos de la apropiación de excedentes en la vigencia 2020 se realiza la conciliación con las partidas propias de la norma fiscal, la cual se detalla a continuación:

Conciliación excedente NIIF y fiscal

Excedente del ejercicio NIIF	456.408
Más diferencia en depreciación NIIF y Fiscal	98.204
Menos Ingresos no fiscales (Valorización de Acciones)	-181.216
Más Depreciación Activos Fondo Excedentes Netos	331.589
Excedente fiscal de 2019	704.985

Medellín, marzo 17 de 2020

Señores

FUNDACION UNIVERSITARIA MARIA CANO
Asamblea General de Miembros

Nosotros **Hugo Alberto Valencia Porras** como representante legal y **Jhonatan Andres Chaverra Trochez** en calidad de contador de la **FUNDACION UNIVERSITARIA MARIA CANO** con NIT. 800.036.781-1.

Certificamos

Que hemos preparado bajo nuestra responsabilidad los estados financieros, estado de situación financiera, estado de resultados integra, estado de cambios en el patrimonio y estado de flujos de efectivo a 31 Diciembre 2019, de conformidad con anexo 03 del Decreto Único Reglamentario 2420 de 2015 y las normas posteriores que lo modifican o complementan, y que incorpora las Normas Internacionales de Información Financiera para entidades del grupo 02 de NIIF, al cual pertenecemos; incluyendo las correspondientes notas que forman parte de las revelaciones y que componen un todo indivisible con los estados financieros, además:

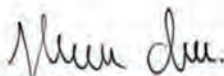
1. Las cifras incluidas son fielmente tomadas de los libros oficiales y auxiliares respectivos los cuales se encuentran diligenciados y al día.
2. Durante este periodo:
 - a) No ocurrieron violaciones por parte del representante legal, ni se obtuvo información de que empleados de manejo y otros empleados de la entidad hayan incurrido en las irregularidades del estatuto anticorrupción (Ley 190 de 2005), del estatuto nacional contra el secuestro (Ley 40 de 1.993) y demás normas legales que permitan que la entidad sea usada para transferir, manejar, aprovechar o invertir dineros o recursos provenientes de actividades delictivas o que haya financiado o pagado secuestros o extorsiones a grupos subversivos o de delincuencia común que operan en el país.
 - b) No se obtuvo información relevante sobre el manejo de fondos cuya cuantía permita sospechar razonablemente que son provenientes de actividades delictivas, ante lo cual se hubiese reportado en forma inmediata y suficiente a la Fiscalía General de la Nación o a los cuerpos especiales de la Policía que ésta designe.
 - c) No se recibieron comunicaciones de entidades reguladoras como la Superintendencia de Sociedades, DIAN, Superintendencia Financiera u otras; relativas al incumplimiento de las disposiciones legales vigentes o a la presentación correcta de los estados financieros de la entidad.
 - d) No se presentaron violaciones a las leyes o reglamentos. Estas actuaciones podrían implicar situaciones especiales a revelar en los estados financieros o suscitar obligaciones que serían base para registrar un pasivo contingente.
 - e) No se conoce de la existencia de otros pasivos de importancia diferentes a aquellos registrados en los libros o de ganancias o pérdidas contingentes que exigen sean revelados en las notas a los estados financieros.

3. Garantizamos la existencia de los activos y pasivos cuantificables, así como sus derechos y obligaciones registrados de acuerdo con corte de documentos y con las acumulaciones y compensaciones contables de sus transacciones en el ejercicio de 31 de diciembre de 2019.
4. Confirmamos la integridad de la información proporcionada puesto que todos los hechos económicos, han sido reconocidos en ellos.
5. Los hechos económicos se han registrado, clasificado, descrito y revelado dentro de los estados financieros y sus respectivas notas, incluyendo sus gravámenes, restricciones a los activos; pasivos reales y contingentes.
6. Las garantías dadas a terceros para el cumplimiento de contratos son suficientes y el cumplimiento de los mismos está garantizado.
7. No se ha dado manejo a recursos en forma distinta a la prevista en los procedimientos de la entidad.
8. La entidad no tiene planes ni intenciones futuras que puedan afectar negativamente el valor en libros o la clasificación de los activos y pasivos a la fecha de este estado de situación financiera.
9. Se han revelado todas las demandas, imposiciones o sanciones tributarias de las cuales se tenga conocimiento.
10. No hemos sido advertidos de otros asuntos importantes que pudiesen dar motivo a demandas y que deben ser revelados.
11. No se han presentado acontecimientos importantes después del cierre del ejercicio y la fecha de preparación de este informe, que requieran ajustes o revelaciones en los estados financieros y en las notas. Se han hecho todas las provisiones necesarias para proteger los activos de posibles pérdidas incluyendo los seguros, y se han registrado de acuerdo con normas contables vigentes.
12. La entidad ha cumplido con todos los acuerdos contractuales, cuyo incumplimiento pudiera tener efecto sobre los estados financieros cortados a la fecha.
13. La entidad ha dado estricto cumplimiento a las normas sobre propiedad intelectual y derechos de autor (legalidad del software) de acuerdo con el artículo 1º de la Ley 603 de Julio 27 de 2000.

Atentamente,



HUGO ALBERTO VALENCIA PORRAS
Rector
Ver certificación adjunta



JHONATAN CHAVERRA TROCHEZ
Contador TP 249.597-T
Ver certificación adjunta

Más

María Cano



www.fumc.edu.co

 @mariacanooficial  mariacanooficial  Maria Cano video

 @MariaCano_col  Fundación Universitaria María Cano



Acredi
tación
es *conmigo*



BALANCE SOCIAL